

RAMADA PLAZA RESIDENCE®

PROJECT INFORMATION


Project name	RAMADA PLAZA RESIDENCE BY SIAMESE ASSET
Project owner	SIAMESE ASSET PUBLIC COMPANY LIMITED.
Location	Sukhumvit Road, Phra Khanong Sub-district, Khlong Toei District, Bangkok
Project Area	1-3-79.6 Rai
Project completed	June 2020
Project building	2 Building Parking Area 200 Lots Tower A : Office Building 5 Storey with 2 Basement 19 Units (Common Car Park 44 Lots) Tower B : Residential Building 39 Storey 339 Units (Automatic Car Park 156 Lots)
No. of Unit	358 Units
Type of Unit	1 Bedroom 25.06 - 35.77 sq.m. 2 Bedroom 49.95 - 62.24 sq.m. Penthouse 114.88 - 201.31 sq.m.
Facilities	Lobby, Library, Fitness Room, Swimming pool, Sauna, Automatic Carpark
Common Fee	60 Baht / sq.m. (+5 Baht)
Sinking Fund	600 Baht / sq.m.

ชื่อโครงการ	รามาดา พลาซ่า เรสซิเดนซ์ บาย ซิเมส แอสเสท
เจ้าของโครงการ	บริษัท ซิเมส แอสเสท จำกัด (มหาชน)
ที่ตั้งโครงการ	ถนนสุขุมวิท แขวงพระโขนง เขตคลองเตย กรุงเทพมหานคร
พื้นที่โครงการ	1-3-79.6 ไร่
คาดว่าจะแล้วเสร็จ	มิถุนายน 2563
ลักษณะโครงการ	2 อาคาร ที่จอดรถรวม 200 คัน อาคาร เอ : อาคารสำนักงาน 5 ชั้น 2 ชั้นใต้ดิน 19 ยูนิต (ที่จอดรถ 44 คัน) อาคาร บี : อาคารที่พักอาศัย 39 ชั้น 339 ยูนิต (ที่จอดรถอัตโนมัติ 156 คัน)
จำนวนยูนิต	358 ยูนิต
ลักษณะห้องพัก	1 ห้องนอน 25.06 - 35.77 ตร.ม. 2 ห้องนอน 49.95 - 62.24 ตร.ม. เพนส์เฮาส์ 114.88 - 201.31 ตร.ม.
สิ่งอำนวยความสะดวก	ลิโอบบี้, ห้องสมุด, ห้องฟิตเนส, สระว่ายน้ำน้ำ, ซาวน่า, ระบบจอดรถอัตโนมัติ
ค่าส่วนกลาง	60 บาท / ตร.ม. (+5 บาท)
ค่ากองทุน	600 บาท / ตร.ม.



UNDER DEVELOPMENT

หมายเหตุ : พื้นที่ยังไม่พร้อมตามผังเมืองฯ กำหนด ข้อมูลอาจมีการเปลี่ยนแปลง โดยไม่ต้องแจ้งให้ทราบล่วงหน้า



A REDEFINED LANDMARK



1.) CHAO PHRAYA RIVER VIEW



2.) 350 M. TO BTS ONNUT

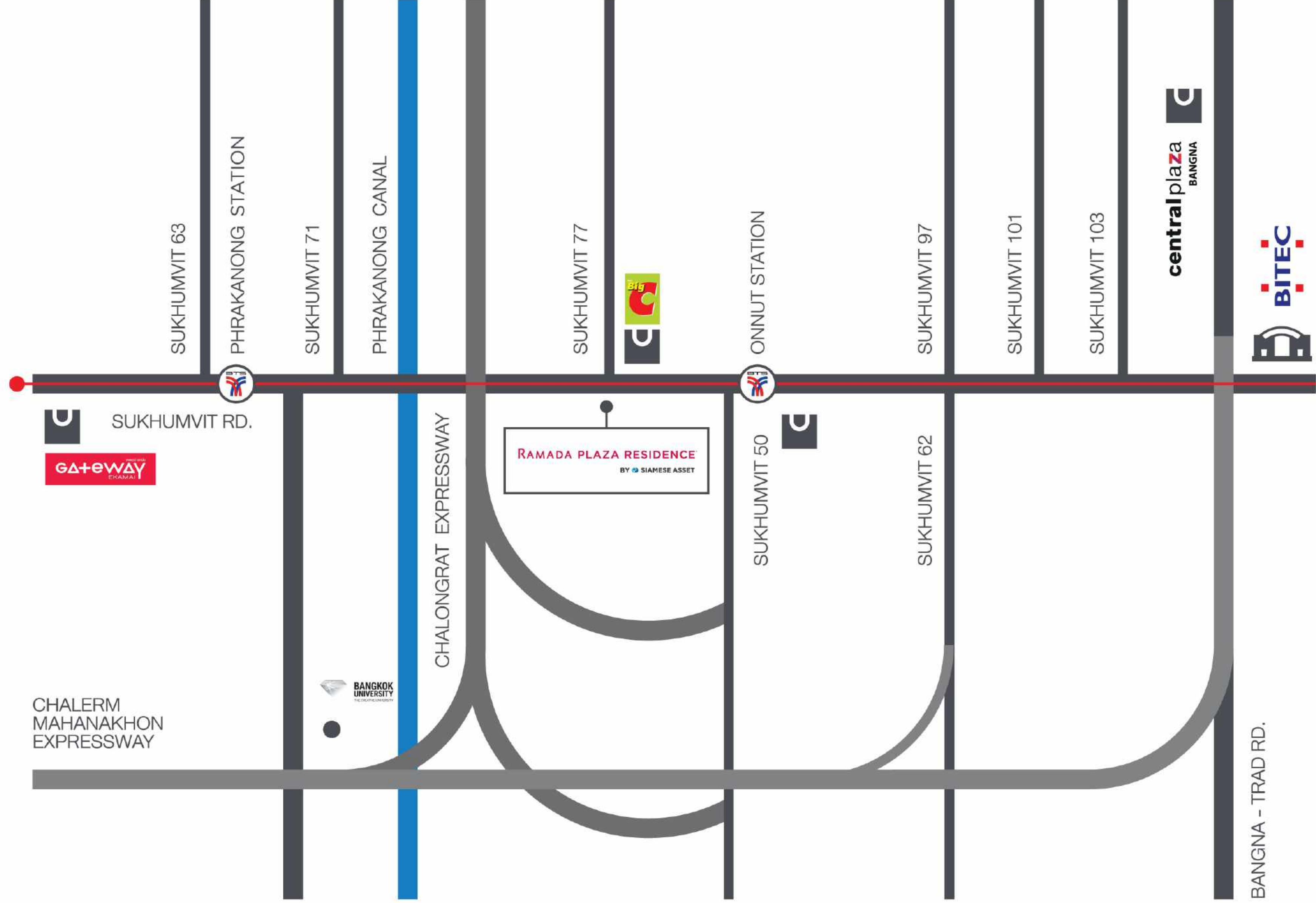


3.) 5 MINUTES TO CHALERM MAHA NAKHON EXPRESSWAY



4.) 5 MINUTES TO LIFESTYLE CENTER, THONGLOR - EKKAMAI

MAP





Exclusive Branded Residence

สร้างสรรค์การใช้ชีวิตให้สมบูรณ์แบบด้วยการเลือกสรรทำเลคุณภาพ ครบครันด้วยความสะดวกสบาย พร้อมการออกแบบที่พิถีพิถันอย่างพิถีพิถันในทุกขั้นตอน เพื่อมอบการใช้ชีวิตที่สุขสบายให้กับคุณอย่างแท้จริง



UNDER DEVELOPMENT

หมายเหตุ : เงื่อนไขเป็นไปตามที่บริษัทฯ กำหนด ข้อมูลอาจมีการเปลี่ยนแปลง โดยไม่ต้องแจ้งให้ทราบล่วงหน้า

Always Live Higher

เหนือชั้นทุกรายละเอียดสู่ไลฟ์สไตล์ที่สมบูรณ์แบบที่สุดแห่งการใช้ชีวิตกับ RAMADA PLAZA RESIDENCE BY SIAMESE ASSET ที่มีความสูงสง่าในระดับ 196 เมตร เทียบเท่าความยาวสระว่ายน้ำโอลิมปิก 4 สระ จึงทำให้ได้มุมมองทัศนียภาพที่สวยงาม พร้อมการออกแบบภายในห้องที่มอบความโปร่งสบาย ด้วยเพดานสูง 4.4 เมตร เติมอิมกับบรรยากาศที่โอบล้อมด้วยทิวทัศน์เมืองแบบ 360 องศา และสิ่งอำนวยความสะดวกมากมายสู่การตอบสนองการใช้ชีวิตที่เหนือความคาดหมาย มอบความสูงทุกการเดินทางด้วยสถานีรถไฟฟ้าอ่อนนุชที่อยู่ใกล้เพียง 350 เมตร จ้ามการจราจรที่ติดขัดด้วยทางด่วนพิเศษคลองรัช (สุขุมวิท 50) พร้อมเชื่อมต่อทุกเส้นทางได้อย่างรวดเร็ว

UNDER DEVELOPMENT

หมายเหตุ : เงื่อนไขเป็นไปตามที่บริษัทฯ กำหนด ข้อมูลอาจมีการเปลี่ยนแปลง โดยไม่ต้องแจ้งให้ทราบล่วงหน้า

1 BEDROOM



ภาพเพื่อใช้ในการโฆษณา



ภาพเพื่อใช้ในการโฆษณา

COMPUTER GENERATED IMAGE

ข้อมูล รายละเอียดต่างๆ อาจมีการเปลี่ยนแปลงโดยเจ้าของโครงการโดยไม่ต้องแจ้งให้ทราบล่วงหน้า และเจ้าของโครงการไม่รับผิดชอบต่อความรับผิดชอบใดๆ ที่เกิดขึ้นจากความผิดพลาดในอนาคต รวมถึงภาพประกอบทั้งหมด ที่เป็นเพียงแรงบันดาลใจจากผู้ออกแบบ และมีเพื่อสร้างจินตนาการเท่านั้น

2 BEDROOM




COMPUTER GENERATED IMAGE

ข้อมูล รายละเอียดต่างๆ อาจมีการเปลี่ยนแปลงโดยเจ้าของโครงการโดยไม่ต้องแจ้งให้ทราบล่วงหน้า และเจ้าของโครงการไม่มีความรับผิดชอบใดๆ ที่เกิดขึ้นจากความผิดพลาดในอนาคต รวมถึงภาพประกอบทั้งหมด ก็เป็นเพียงแรงบันดาลใจจากผู้ออกแบบ และมีเพื่อสร้างจินตนาการเท่านั้น

ภาพเพื่อใช้ในการโฆษณา

ภาพเพื่อใช้ในการโฆษณา



COMPUTER GENERATED IMAGE


ข้อมูล รายละเอียดต่างๆ อาจมีการเปลี่ยนแปลงโดยเจ้าของโครงการโดยไม่ต้องแจ้งให้ทราบล่วงหน้า และเจ้าของโครงการไม่มีความรับผิดชอบใดๆ ที่เกิดขึ้นจากความผิดพลาดในอนาคต รวมถึงภาพประกอบทั้งหมด ก็เป็นเพียงแรงบันดาลใจจากผู้ออกแบบ และมีเพื่อสร้างจินตนาการเท่านั้น

FLOOR PLAN

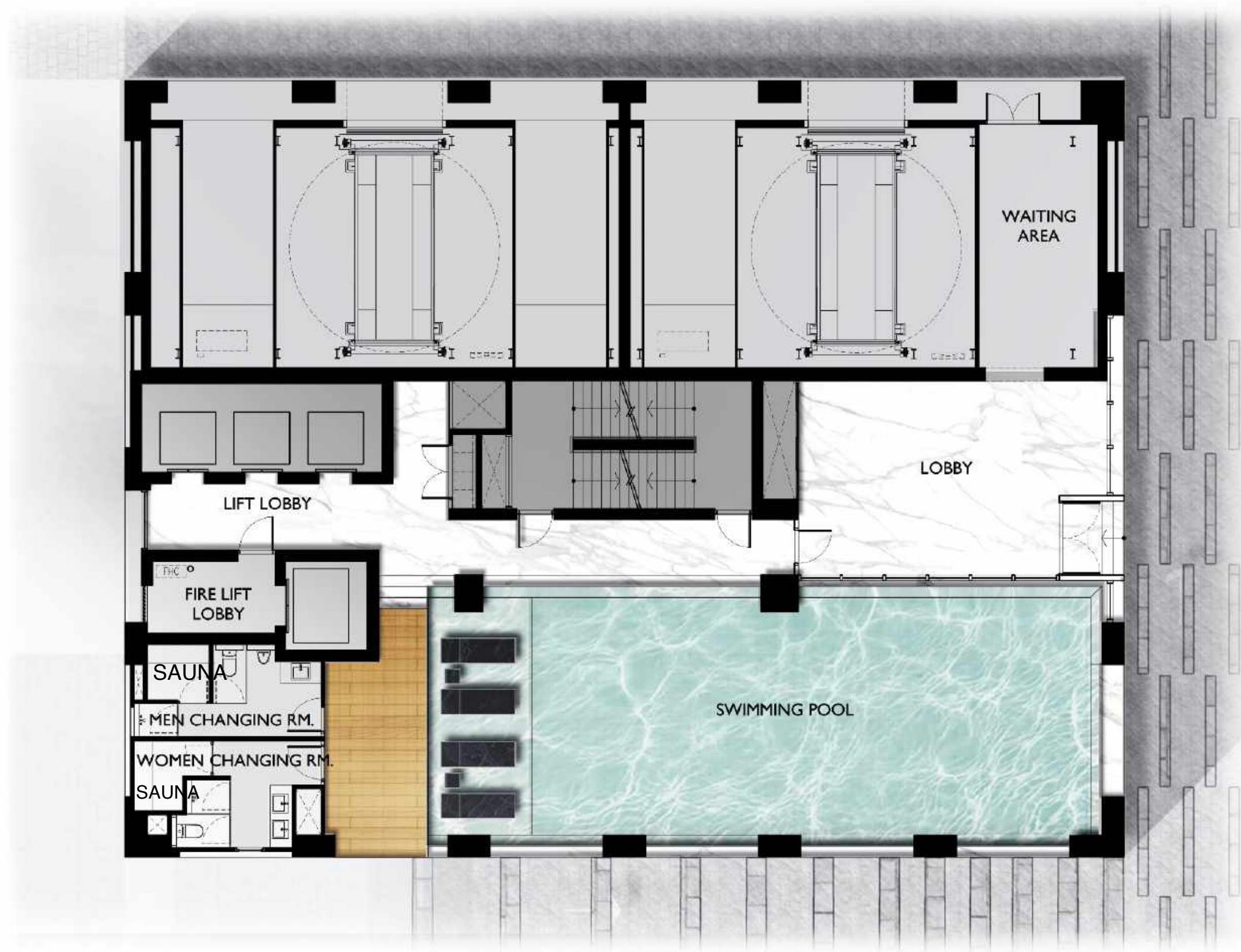
GROUND FLOOR



NORTH




1st FLOOR



2nd FLOOR



NORTH



3rd FLOOR



4th , 5th FLOOR



BXX01
UNIT
1G
35.77 SQ.M.

BXX05
UNIT
2B-B
49.95 SQ.M.

BXX04
UNIT
1F-B
28.63 SQ.M.

BXX03
UNIT
1F-B2
28.48 SQ.M.

BXX02
UNIT
2C-B
61.20 SQ.M.

NORTH



6th, 7th, 8th FLOOR

9th, 11th, 14th, 17th, 18th FLOOR



BXX05
UNIT
2B-B
49.95 SQ.M.

BXX04
UNIT
1F-B
28.63 SQ.M.

BXX03
UNIT
1F-B2
28.48 SQ.M.

BXX02
UNIT
2C-A
62.24 SQ.M.

BXX01
UNIT
1G
35.77 SQ.M.



BXX01
UNIT
1A-B
34.37 SQ.M.

BXX02
UNIT
1B
27.31 SQ.M.

BXX03
UNIT
1C-A
30.94 SQ.M.

BXX04
UNIT
1C-B2
30.00 SQ.M.

BXX05
UNIT
1D
25.06 SQ.M.

BXX06
UNIT
2A-B
55.93 SQ.M.

BXX11
UNIT
2B-B
49.95 SQ.M.


BXX10
UNIT
1F-B
28.85 SQ.M.

BXX09
UNIT
1F-A2
29.63 SQ.M.

BXX08
UNIT
1E
26.71 SQ.M.

BXX07
UNIT
2A-D2
55.01 SQ.M.

NORTH



10th , 15th , 16th , 19th FLOOR

BXX01 UNIT 1A-B 34.37 SQ.M.	BXX02 UNIT 1B 27.31 SQ.M.	BXX03 UNIT 1C-B 30.00 SQ.M.	BXX04 UNIT 1C-A2 30.94 SQ.M.	BXX05 UNIT 1D 25.06 SQ.M.	BXX06 UNIT 2A-D 55.04 SQ.M.
--------------------------------------	------------------------------------	--------------------------------------	---------------------------------------	------------------------------------	--------------------------------------



BXX11 UNIT 2B-A 50.98 SQ.M.	BXX10 UNIT 1F-A 29.78 SQ.M.	BXX09 UNIT 1F-B2 28.70 SQ.M.	BXX08 UNIT 1E 26.71 SQ.M.	BXX07 UNIT 2A-B2 55.93 SQ.M.
--------------------------------------	--------------------------------------	---------------------------------------	------------------------------------	---------------------------------------


12th , 12Ath FLOOR

BXX01 UNIT 1A-A 35.40 SQ.M.	BXX02 UNIT 1B 27.31 SQ.M.	BXX03 UNIT 1C-A 30.94 SQ.M.	BXX04 UNIT 1C-B2 30.00 SQ.M.	BXX05 UNIT 1D 25.06 SQ.M.	BXX06 UNIT 2A-B 55.93 SQ.M.
--------------------------------------	------------------------------------	--------------------------------------	---------------------------------------	------------------------------------	--------------------------------------



BXX11 UNIT 2B-B 49.95 SQ.M.	BXX10 UNIT 1F-A 29.78 SQ.M.	BXX09 UNIT 1F-B2 28.70 SQ.M.	BXX08 UNIT 1E 26.71 SQ.M.	BXX07 UNIT 2A-B2 55.93 SQ.M.
--------------------------------------	--------------------------------------	---------------------------------------	------------------------------------	---------------------------------------

NORTH



20th FLOOR

BXX01 UNIT 1A-A 35.47 SQ.M.	BXX02 UNIT 1B 27.48 SQ.M.	BXX03 UNIT 1C-A 31.04 SQ.M.	BXX04 UNIT 1C-B2 30.00 SQ.M.	BXX05 UNIT 1D 25.17 SQ.M.	BXX06 UNIT 2A-C 56.25 SQ.M.
--------------------------------------	------------------------------------	--------------------------------------	---------------------------------------	------------------------------------	--------------------------------------



BXX10 UNIT 1F-A 29.94 SQ.M.	BXX09 UNIT 1F-B2 28.82 SQ.M.	BXX08 UNIT 1E 26.98 SQ.M.	BXX07 UNIT 2A-A2 57.47 SQ.M.
--------------------------------------	---------------------------------------	------------------------------------	---------------------------------------

21th , 24th , 27th , 28th FLOOR

BXX01 UNIT 1A-A 35.47 SQ.M.	BXX02 UNIT 1B 27.48 SQ.M.	BXX03 UNIT 1C-A 31.04 SQ.M.	BXX04 UNIT 1C-A2 31.04 SQ.M.	BXX05 UNIT 1D 25.17 SQ.M.	BXX06 UNIT 2A-A 57.47 SQ.M.
--------------------------------------	------------------------------------	--------------------------------------	---------------------------------------	------------------------------------	--------------------------------------



BXX11 UNIT 2B-B 50.24 SQ.M.	BXX10 UNIT 1F-A 29.94 SQ.M.	BXX09 UNIT 1F-A2 29.86 SQ.M.	BXX08 UNIT 1E 26.98 SQ.M.	BXX07 UNIT 2A-A2 57.47 SQ.M.
--------------------------------------	--------------------------------------	---------------------------------------	------------------------------------	---------------------------------------

NORTH



22nd , 23rd , 25th , 26th , 29th FLOOR

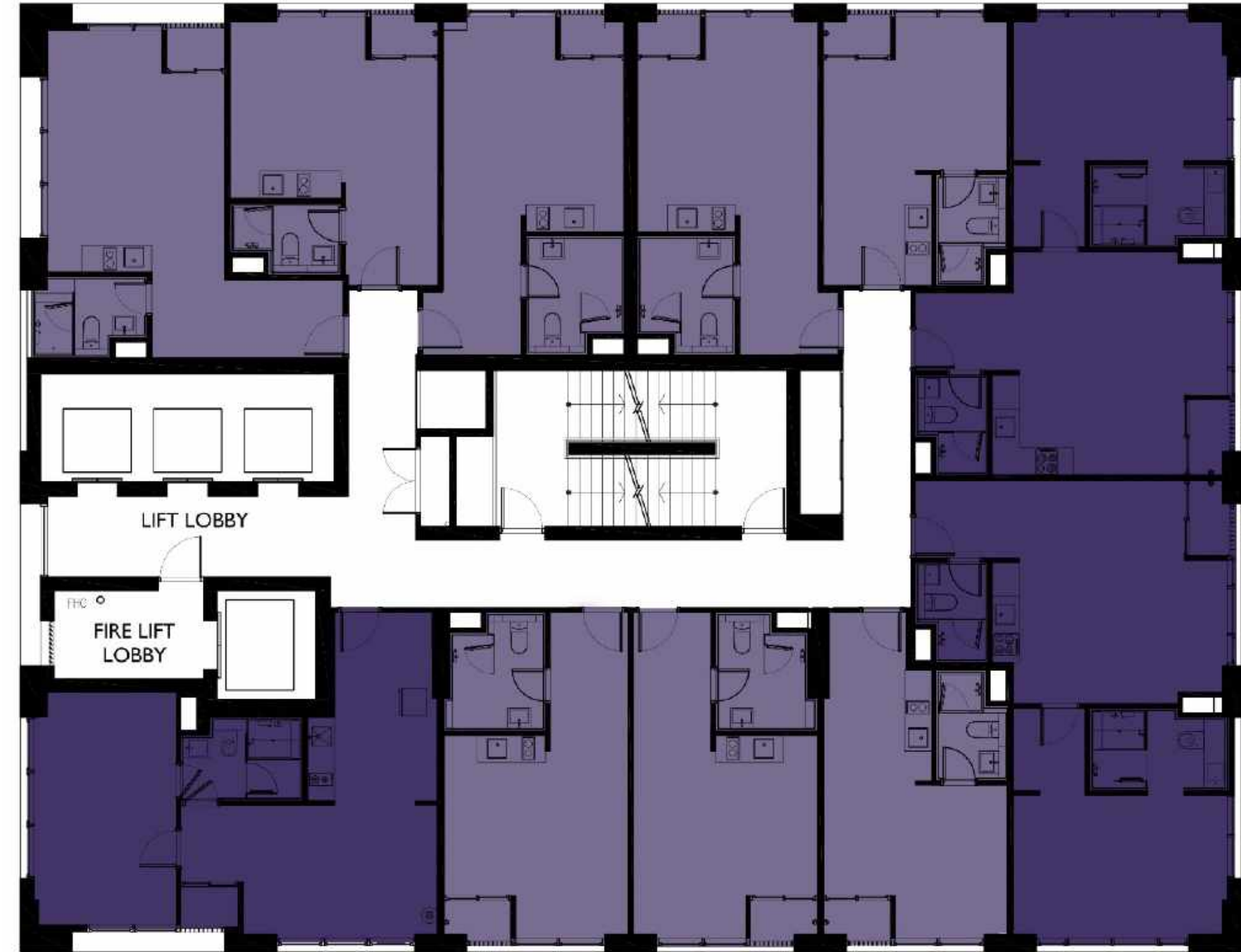
BXX01 UNIT 1A-B 34.37 SQ.M.	BXX02 UNIT 1B 27.48 SQ.M.	BXX03 UNIT 1C-A 31.04 SQ.M.	BXX04 UNIT 1C-B2 30.00 SQ.M.	BXX05 UNIT 1D 25.17 SQ.M.	BXX06 UNIT 2A-A 57.47 SQ.M.
--------------------------------------	------------------------------------	--------------------------------------	---------------------------------------	------------------------------------	--------------------------------------



BXX11 UNIT 2B-A 51.38 SQ.M.	BXX10 UNIT 1F-A 29.94 SQ.M.	BXX09 UNIT 1F-B2 28.82 SQ.M.	BXX08 UNIT 1E 26.98 SQ.M.	BXX07 UNIT 2A-C2 56.25 SQ.M.
--------------------------------------	--------------------------------------	---------------------------------------	------------------------------------	---------------------------------------


30th , 34th FLOOR

BXX01 UNIT 1A-B 34.45 SQ.M.	BXX02 UNIT 1B 27.64 SQ.M.	BXX03 UNIT 1C-A 31.14 SQ.M.	BXX04 UNIT 1C-A2 31.14 SQ.M.	BXX05 UNIT 1D 25.30 SQ.M.	BXX06 UNIT 2A-A 57.79 SQ.M.
--------------------------------------	------------------------------------	--------------------------------------	---------------------------------------	------------------------------------	--------------------------------------



BXX11 UNIT 2B-B 50.50 SQ.M.	BXX10 UNIT 1F-A 30.04 SQ.M.	BXX09 UNIT 1F-A2 30.00 SQ.M.	BXX08 UNIT 1E 27.14 SQ.M.	BXX07 UNIT 2A-A2 57.79 SQ.M.
--------------------------------------	--------------------------------------	---------------------------------------	------------------------------------	---------------------------------------

NORTH

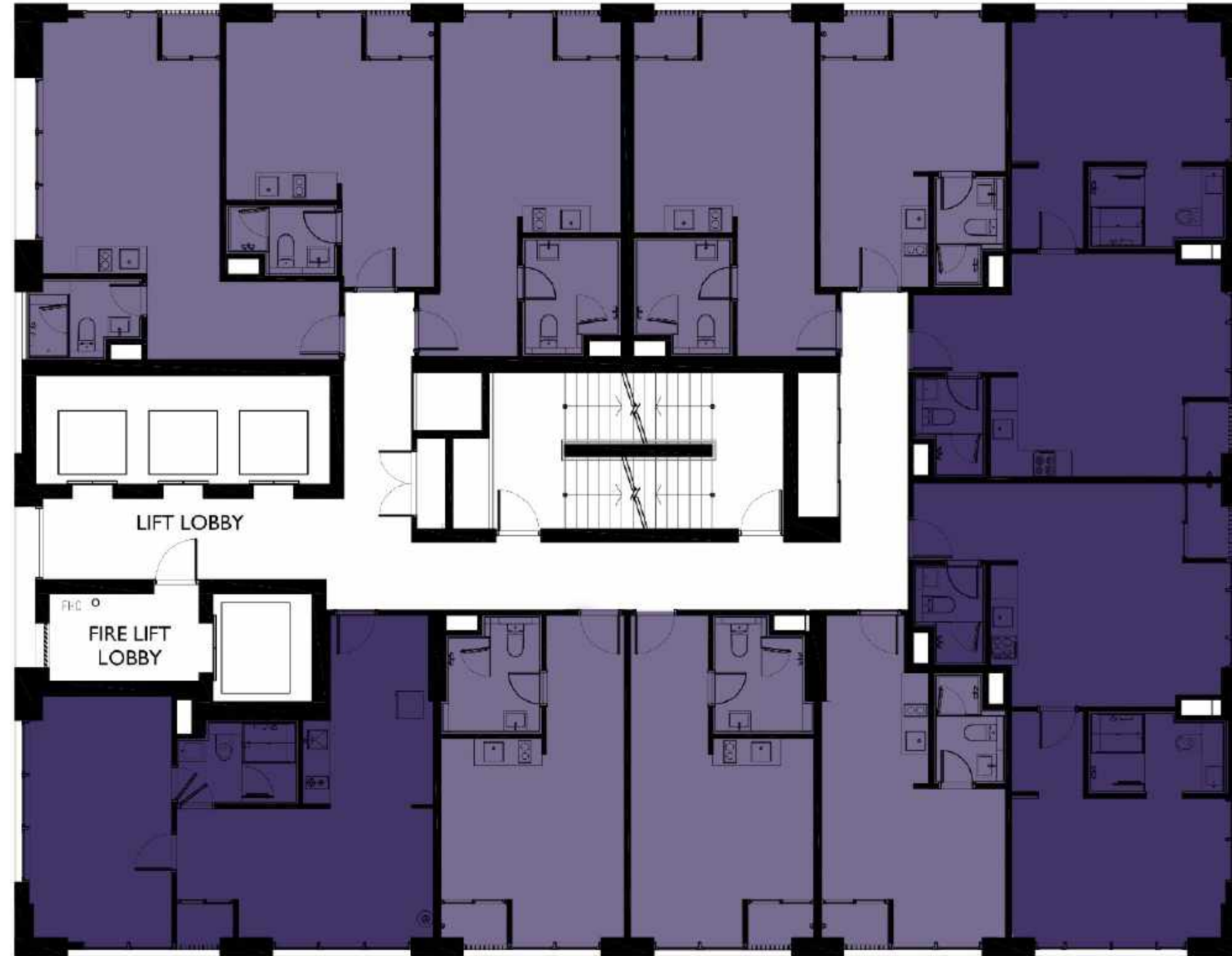


31st , 32nd , 33rd , 35th , 36th FLOOR

37th FLOOR

BXX01 UNIT 1A-A 35.53 SQ.M.	BXX02 UNIT 1B 27.64 SQ.M.	BXX03 UNIT 1C-A 31.14 SQ.M.	BXX04 UNIT 1C-A2 31.14 SQ.M.	BXX05 UNIT 1D 25.30 SQ.M.	BXX06 UNIT 2A-A 57.79 SQ.M.
--------------------------------------	------------------------------------	--------------------------------------	---------------------------------------	------------------------------------	--------------------------------------

B3701
UNIT
PH-A
119.07 SQ.M.




B3702
UNIT
PH-B
179.98 SQ.M.

BXX11 UNIT 2B-A 51.95 SQ.M.	BXX10 UNIT 1F-A 30.04 SQ.M.	BXX09 UNIT 1F-A2 30.00 SQ.M.	BXX08 UNIT 1E 27.14 SQ.M.	BXX07 UNIT 2A-A2 57.79 SQ.M.
--------------------------------------	--------------------------------------	---------------------------------------	------------------------------------	---------------------------------------

B3703
UNIT
PH-C
114.88 SQ.M.

NORTH



38th FLOOR

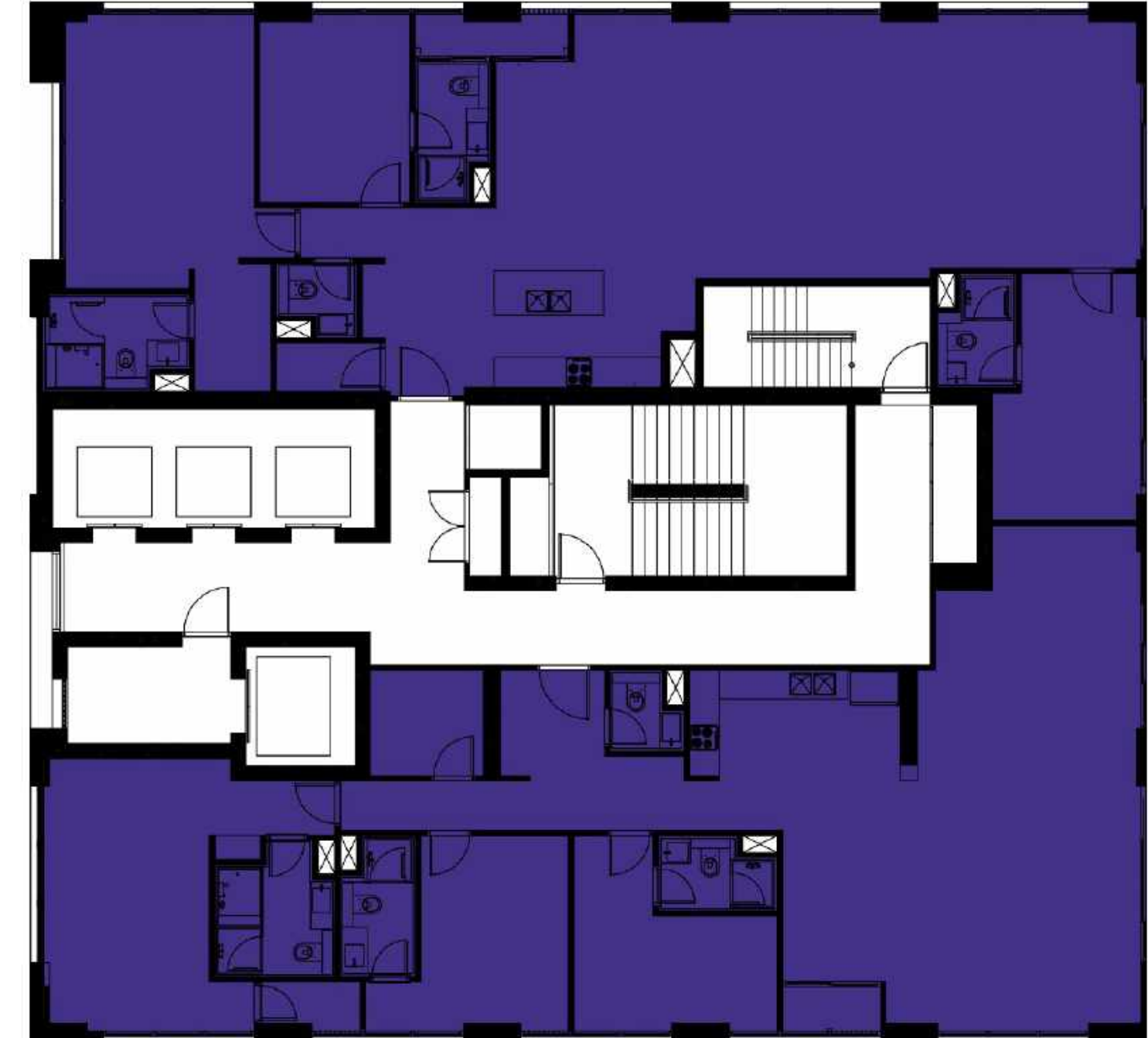
B3801
UNIT
PH-D
201.31 SQ.M.



B3802
UNIT
PH-E
200.32 SQ.M.


39th FLOOR

B3901
UNIT
PH-D2
160.87 SQ.M.



B3902
UNIT
PH-E2
159.87 SQ.M.


NORTH



ROOF FLOOR

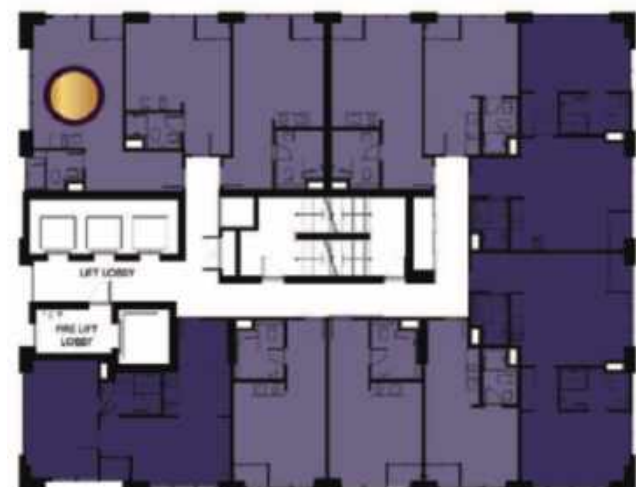
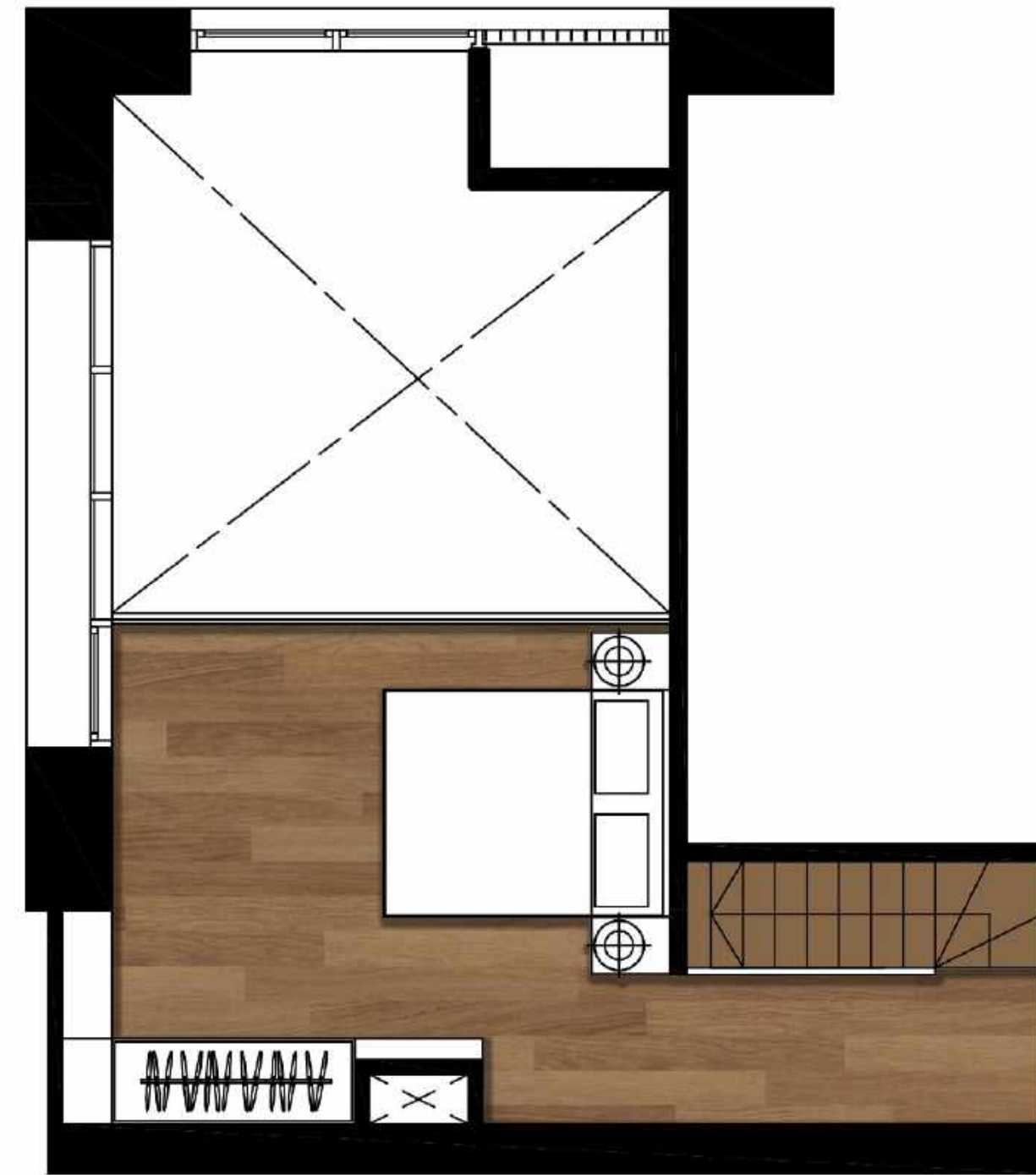


NORTH



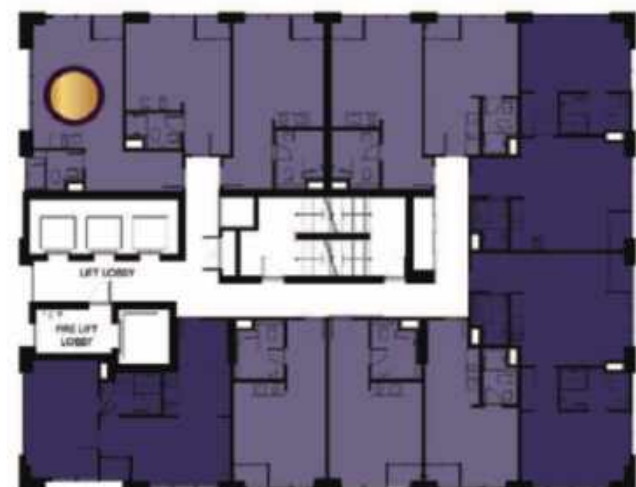
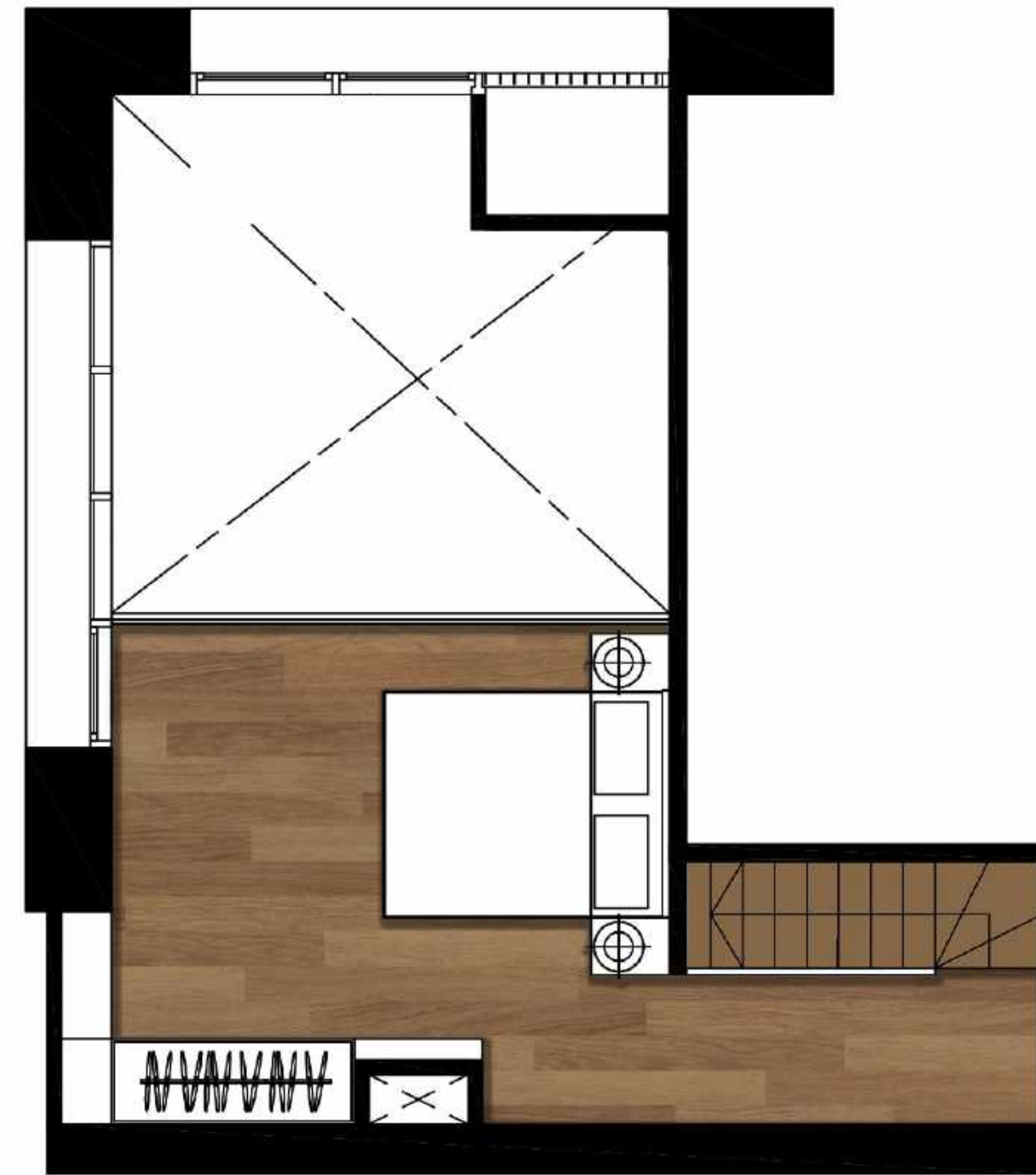
ROOM TYPE

1BR TYPE 1A-A



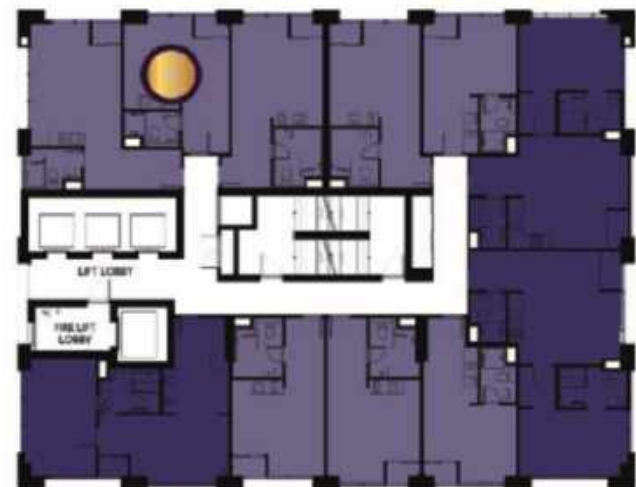
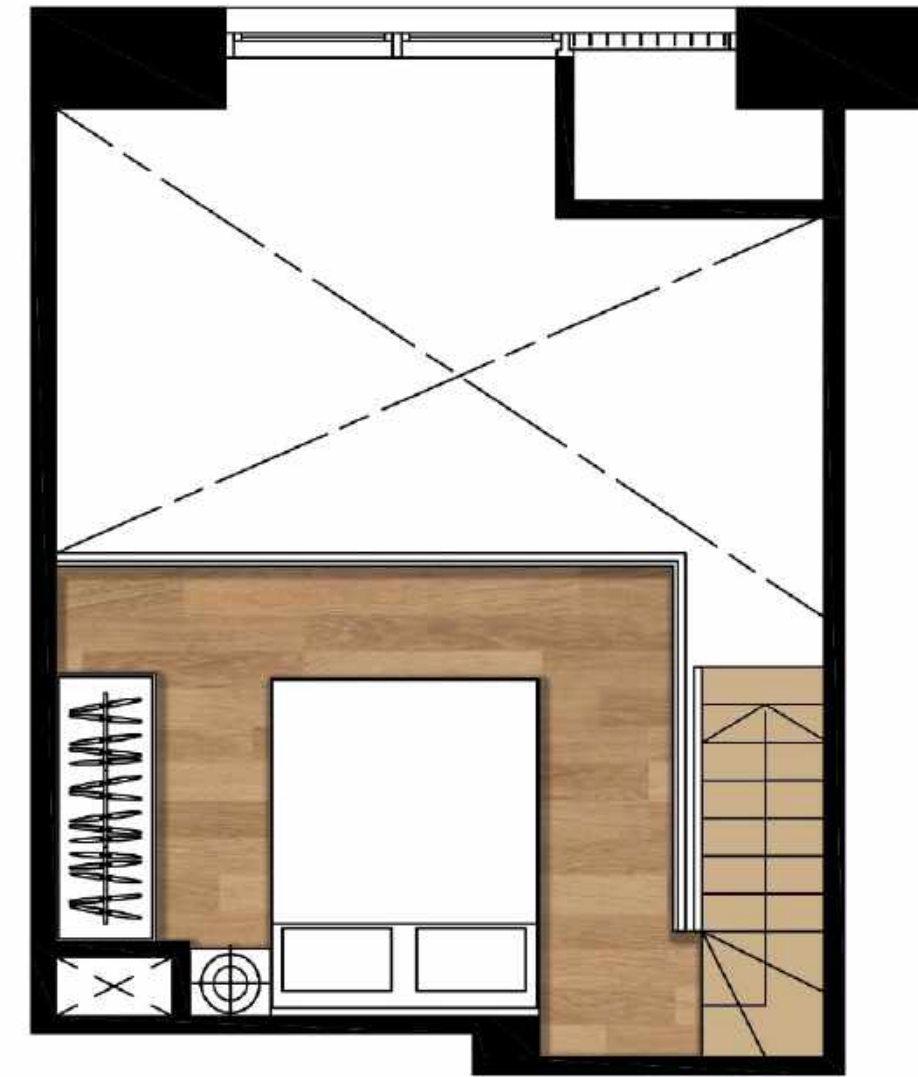
USEABLE AREA 55.27-55.90 SQ.M.
MAIN LEVEL 36.24-36.87 SQ.M.

1BR TYPE 1A-B



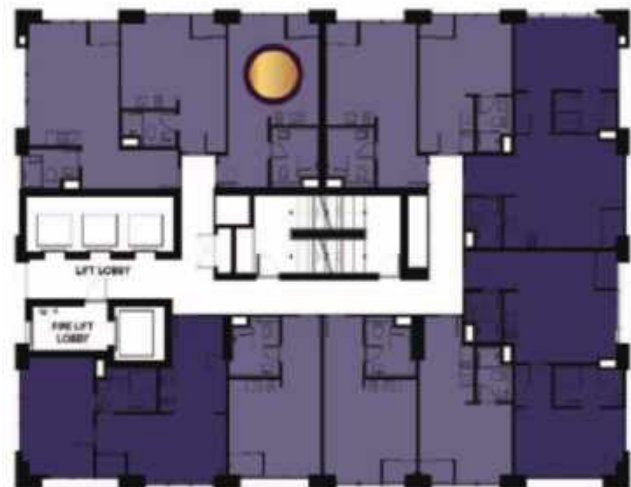
USEABLE AREA 54.86-55.61 SQ.M.
MAIN LEVEL 35.83-36.58 SQ.M.

1BR TYPE 1B



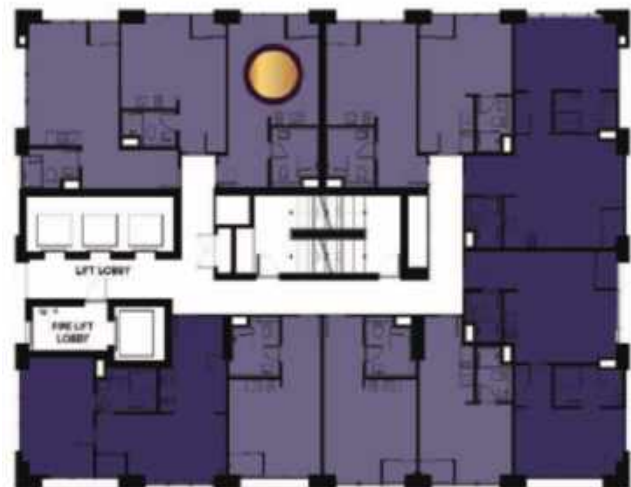
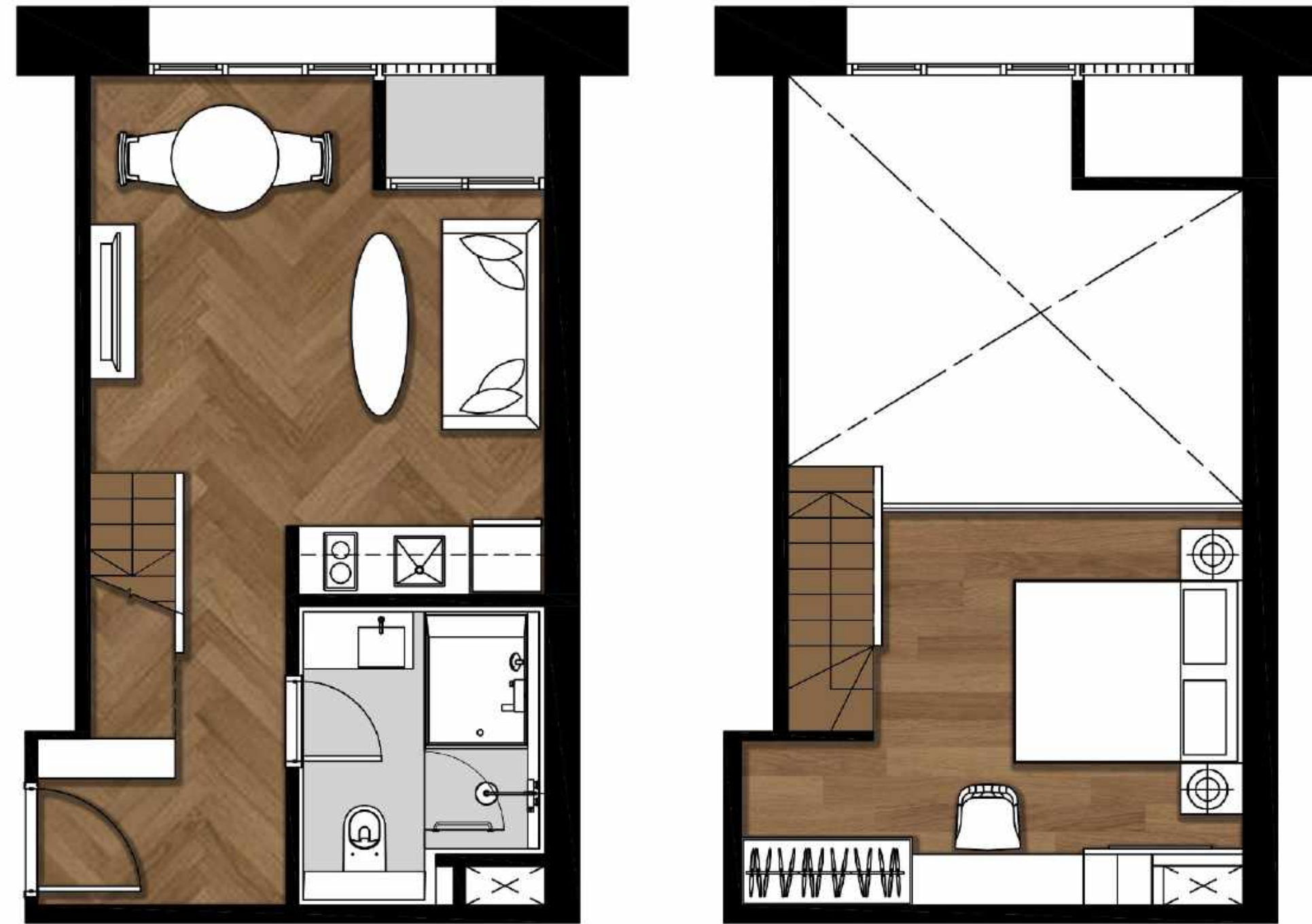
USEABLE AREA 38.04-38.26 SQ.M.
MAIN LEVEL 26.54-26.76 SQ.M.

1BR TYPE 1C-A



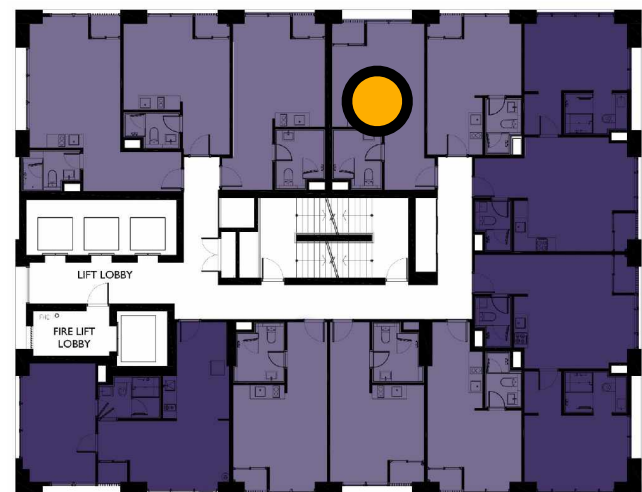
USEABLE AREA 44.13-44.32 SQ.M.
MAIN LEVEL 30.68-30.87 SQ.M.

1BR TYPE 1C-B



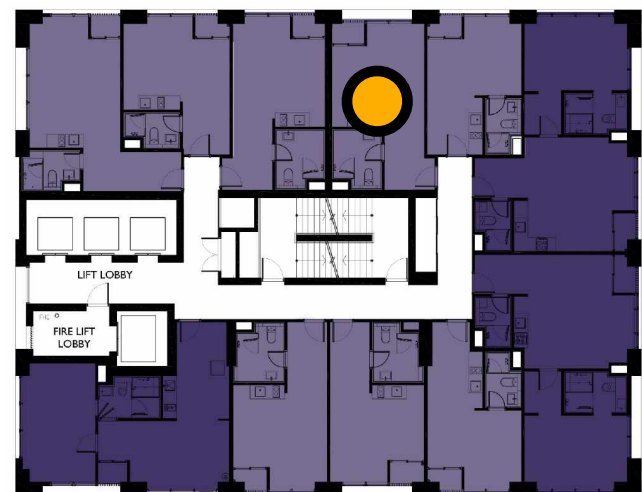
USEABLE AREA 43.84 SQ.M.
MAIN LEVEL 30.39 SQ.M.

1BR TYPE 1C-A2



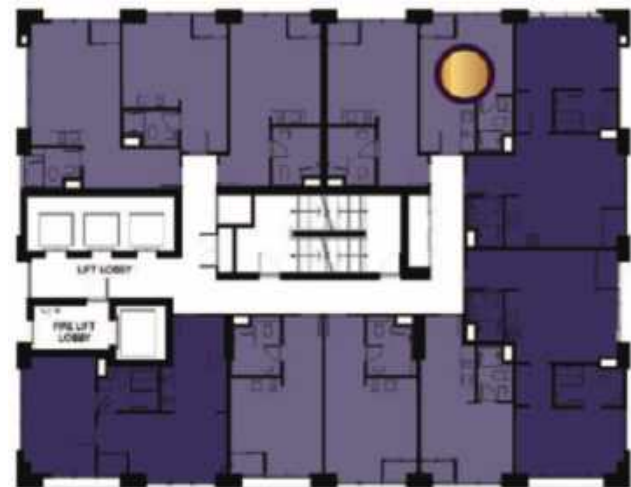
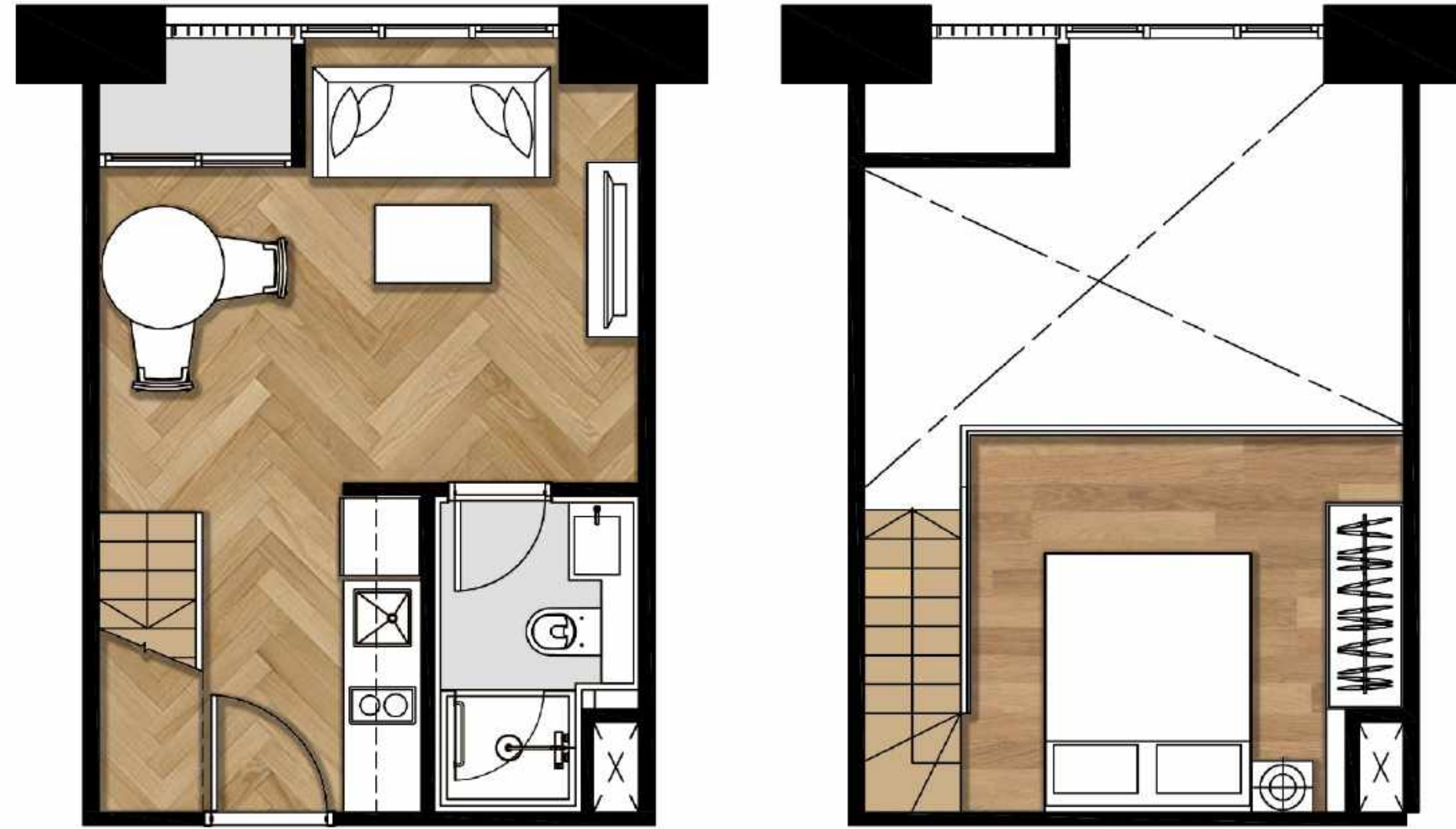
USEABLE AREA 44.06-44.27 SQ.M.
MAIN LEVEL 30.61-30.82 SQ.M.

1BR TYPE 1C-B2



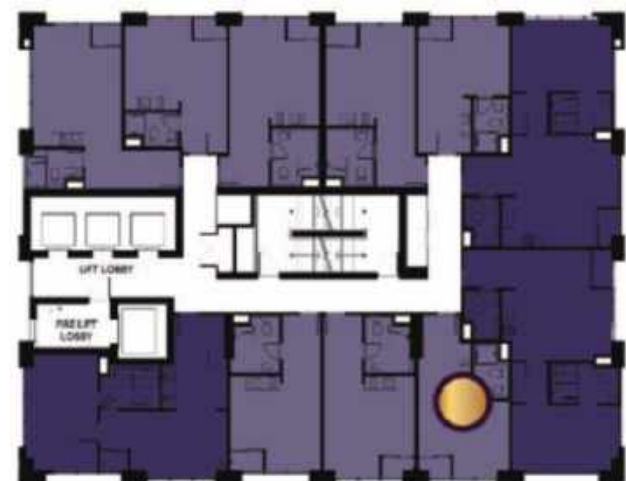
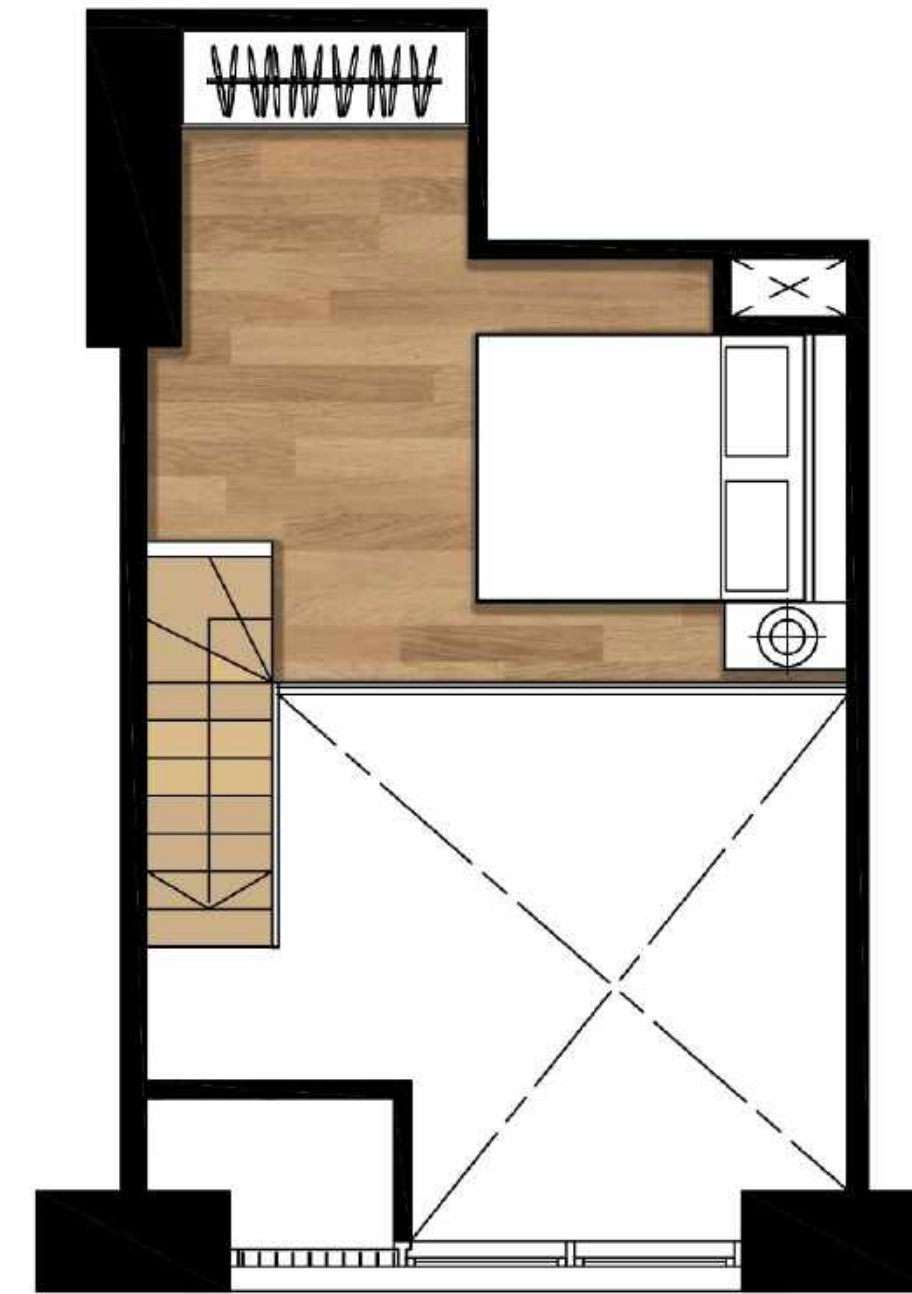
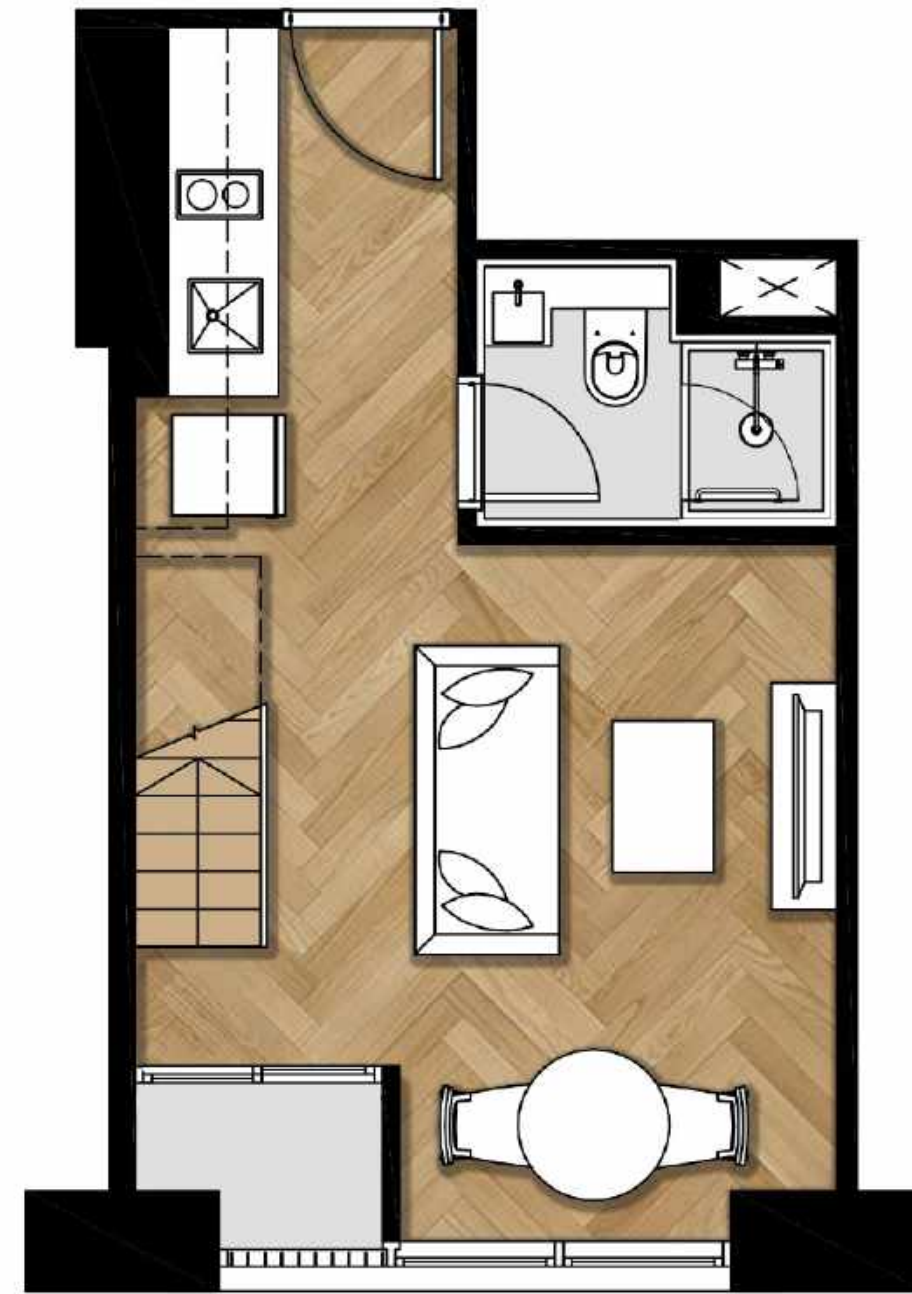
USEABLE AREA 43.68-44.17 SQ.M.
MAIN LEVEL 30.23-30.72 SQ.M.

1BR TYPE 1D



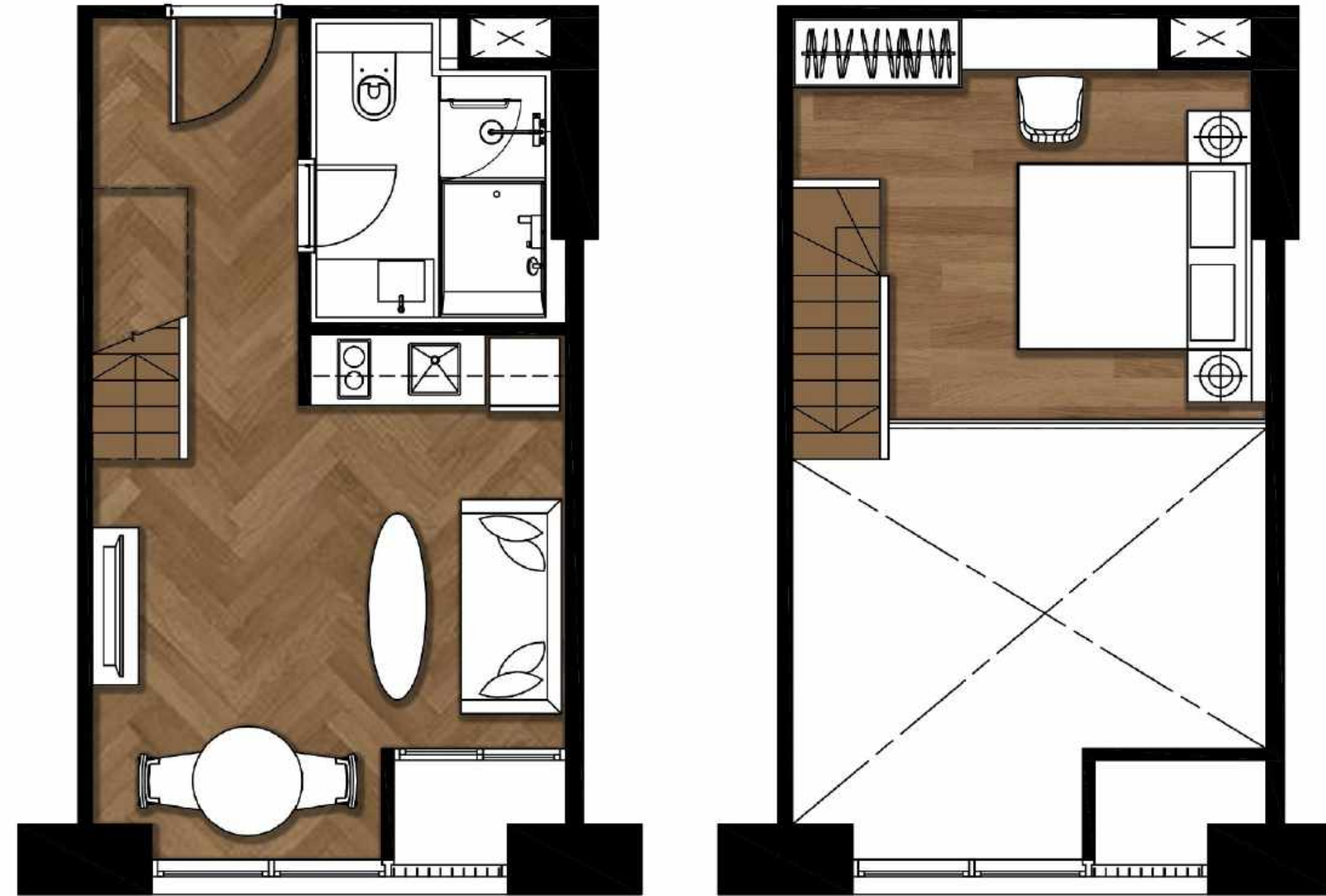
USEABLE AREA 35.40-35.71 SQ.M.
MAIN LEVEL 24.75-25.06 SQ.M.

1BR TYPE 1E



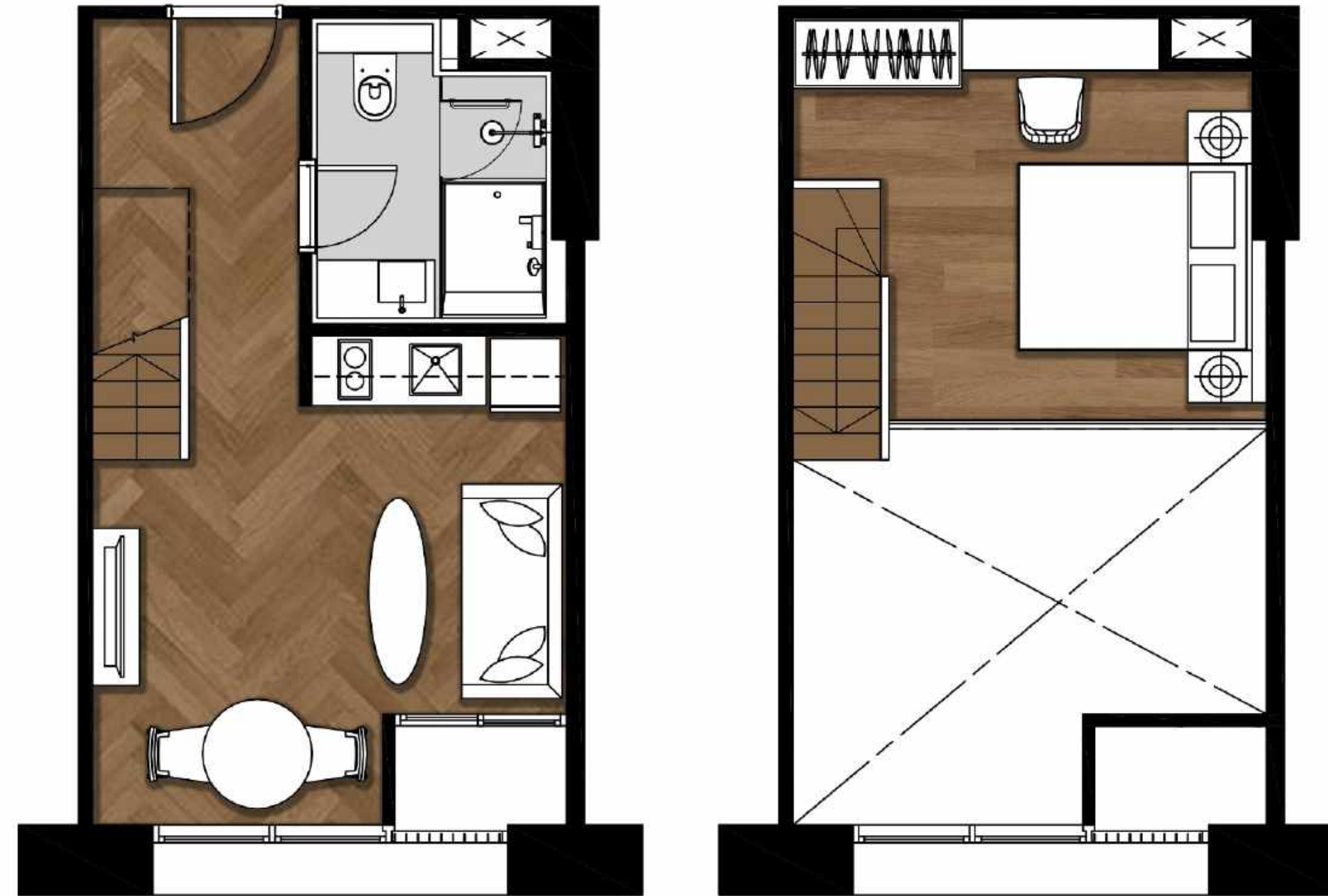
USEABLE AREA 39.65-40.28 SQ.M.
MAIN LEVEL 27.01-27.64 SQ.M.

1BR TYPE 1F-A



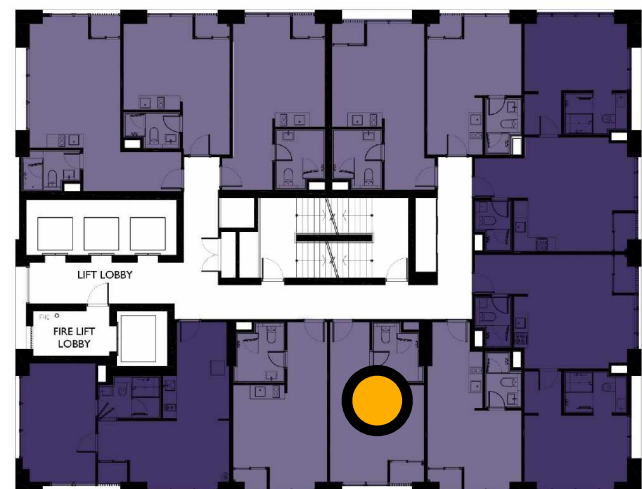
USEABLE AREA 42.66-43.29 SQ.M.
MAIN LEVEL 29.46-30.09 SQ.M.

1BR TYPE 1F-B



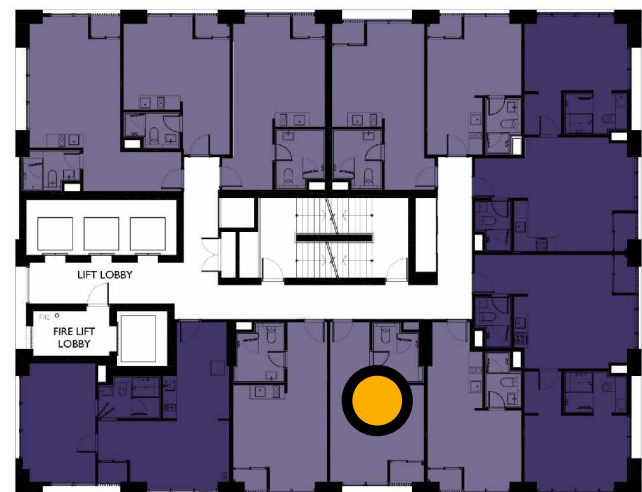
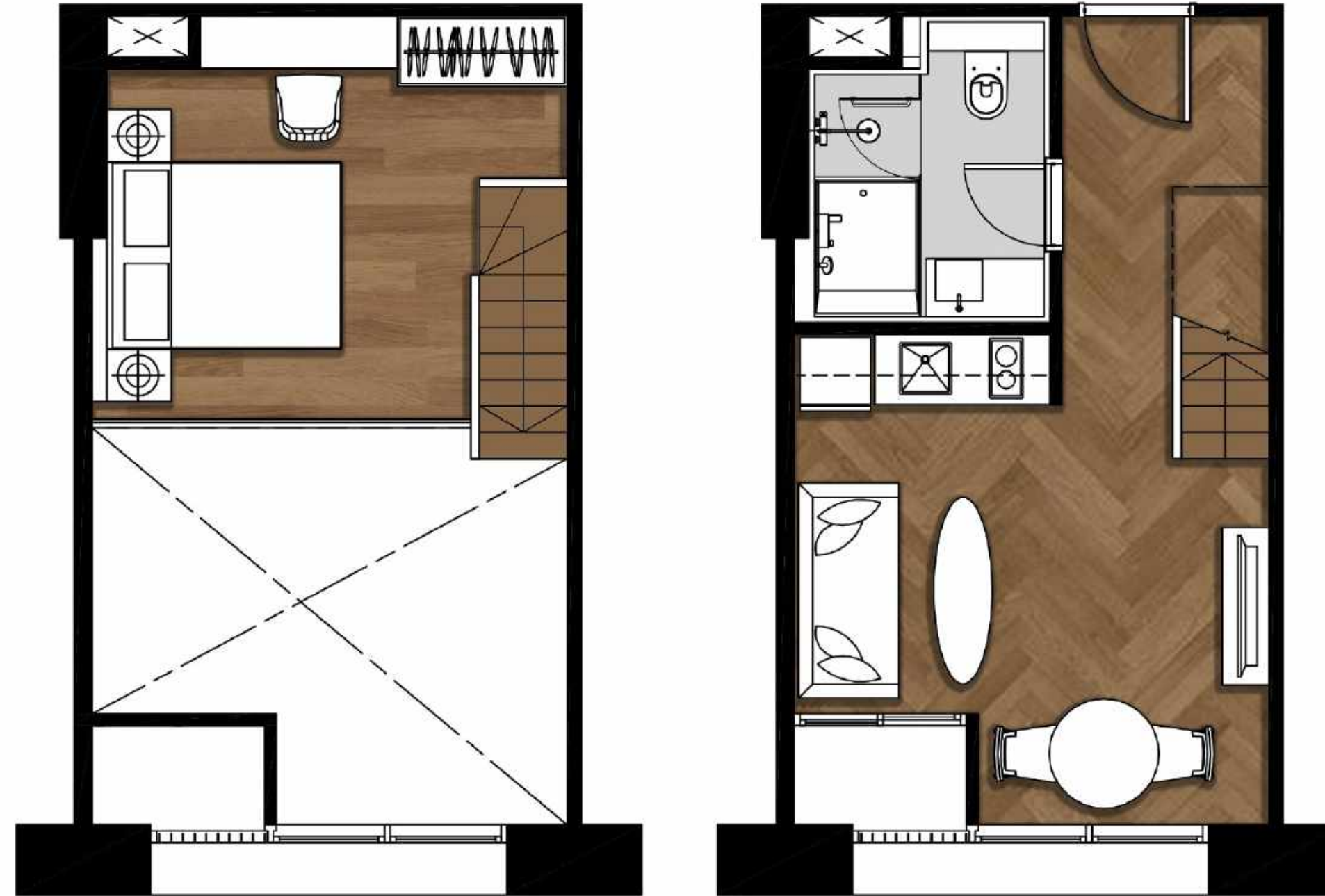
USEABLE AREA 42.61-42.71 SQ.M.
MAIN LEVEL 29.51-29.59 SQ.M.

1BR TYPE 1F-A2



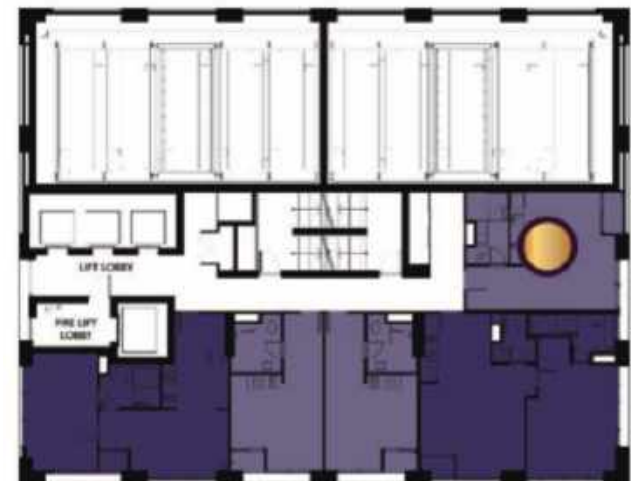
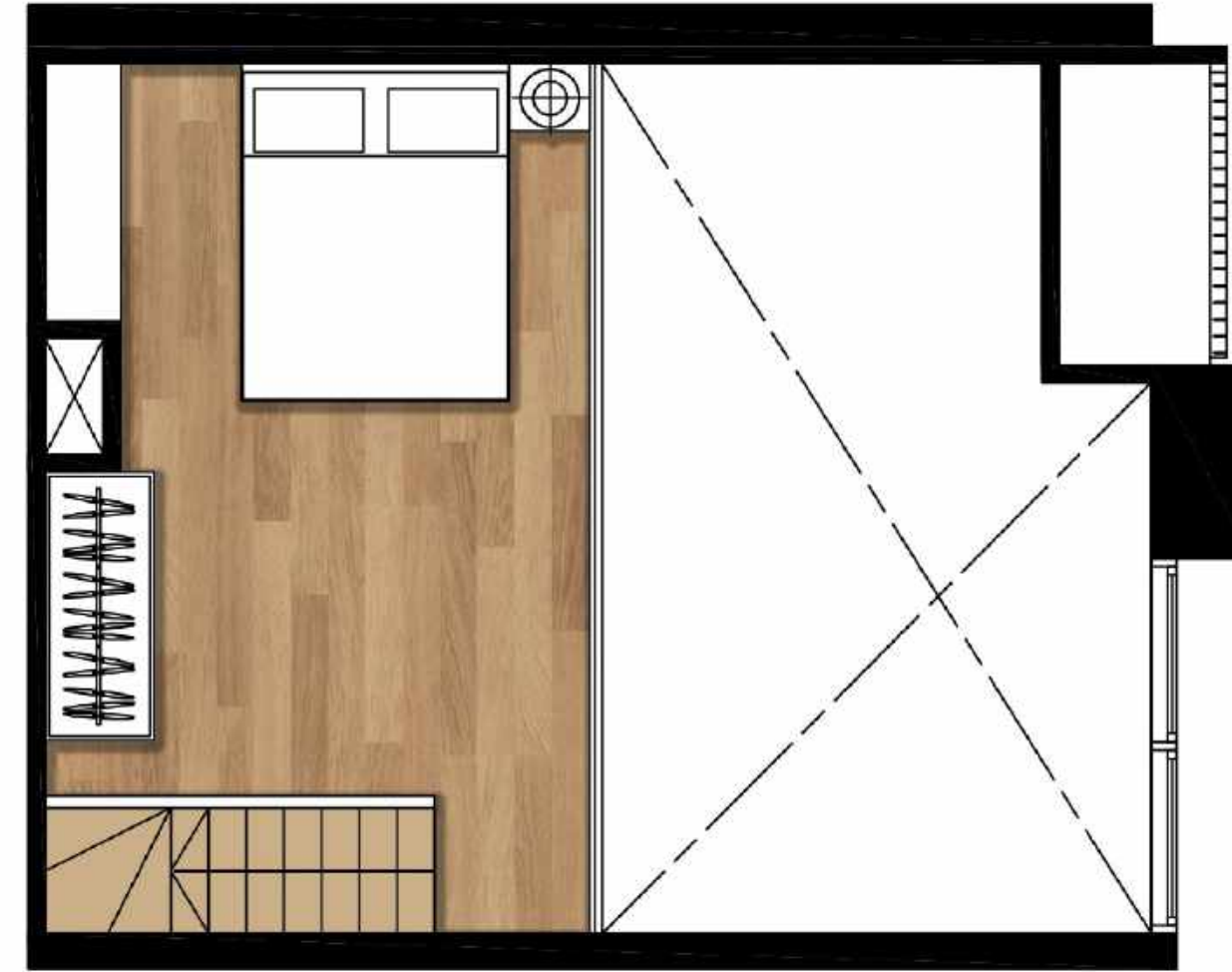
USEABLE AREA 42.74-42.99 SQ.M.
MAIN LEVEL 29.63-29.88 SQ.M.

1BR TYPE 1F-B2



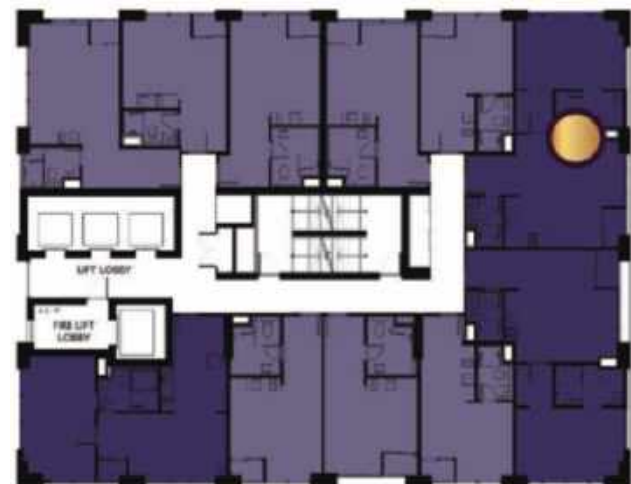
USEABLE AREA 42.39-42.55 SQ.M.
MAIN LEVEL 29.32-29.44 SQ.M.

1BR TYPE 1G



USEABLE AREA 52.27 SQ.M.
MAIN LEVEL 36.45 SQ.M.

2BR TYPE 2A-A

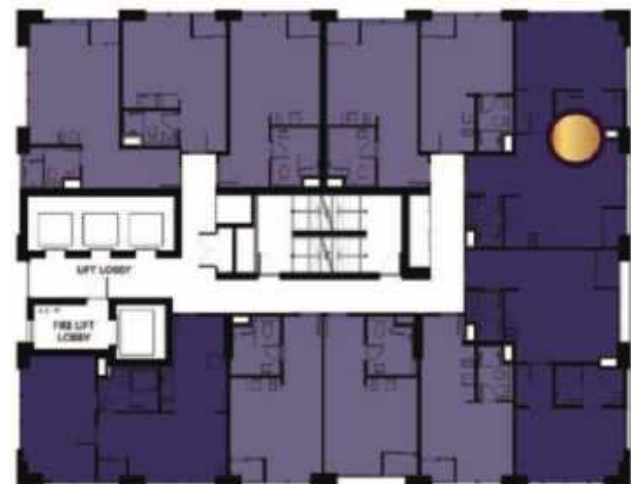


USEABLE AREA 79.97-80.30 SQ.M.
MAIN LEVEL 56.53-56.86 SQ.M.

2BR TYPE 2A-B



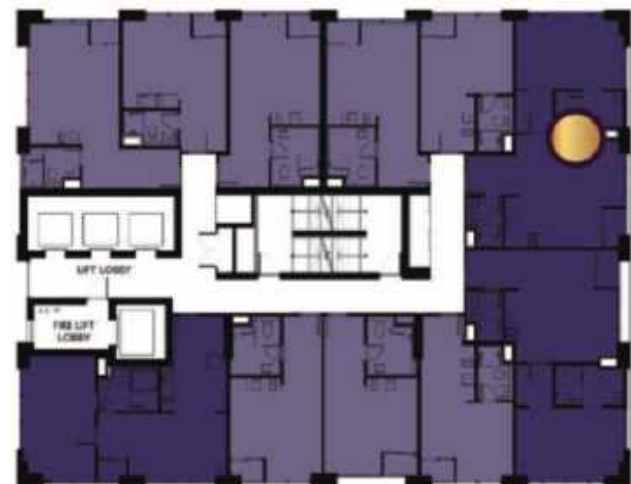
USEABLE AREA 79.06 SQ.M.
MAIN LEVEL 55.62 SQ.M.



2BR TYPE 2A-C



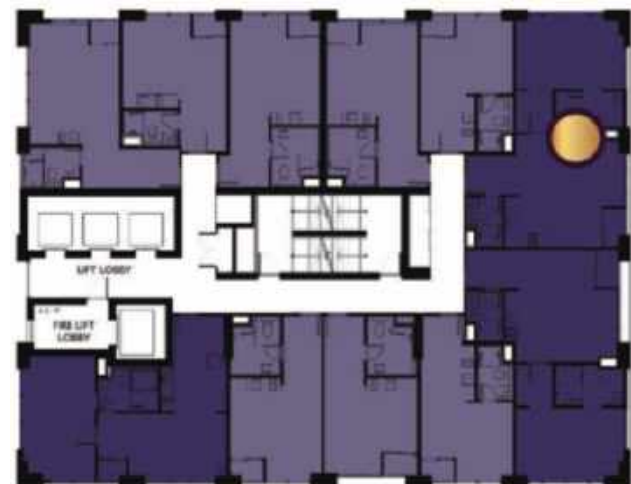
USEABLE AREA 79.46 SQ.M.
MAIN LEVEL 56.02 SQ.M.



2BR TYPE 2A-D



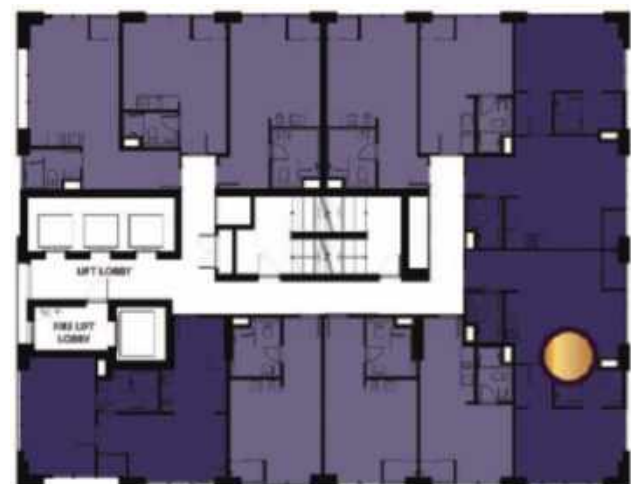
USEABLE AREA 78.89 SQ.M.
MAIN LEVEL 55.45 SQ.M.



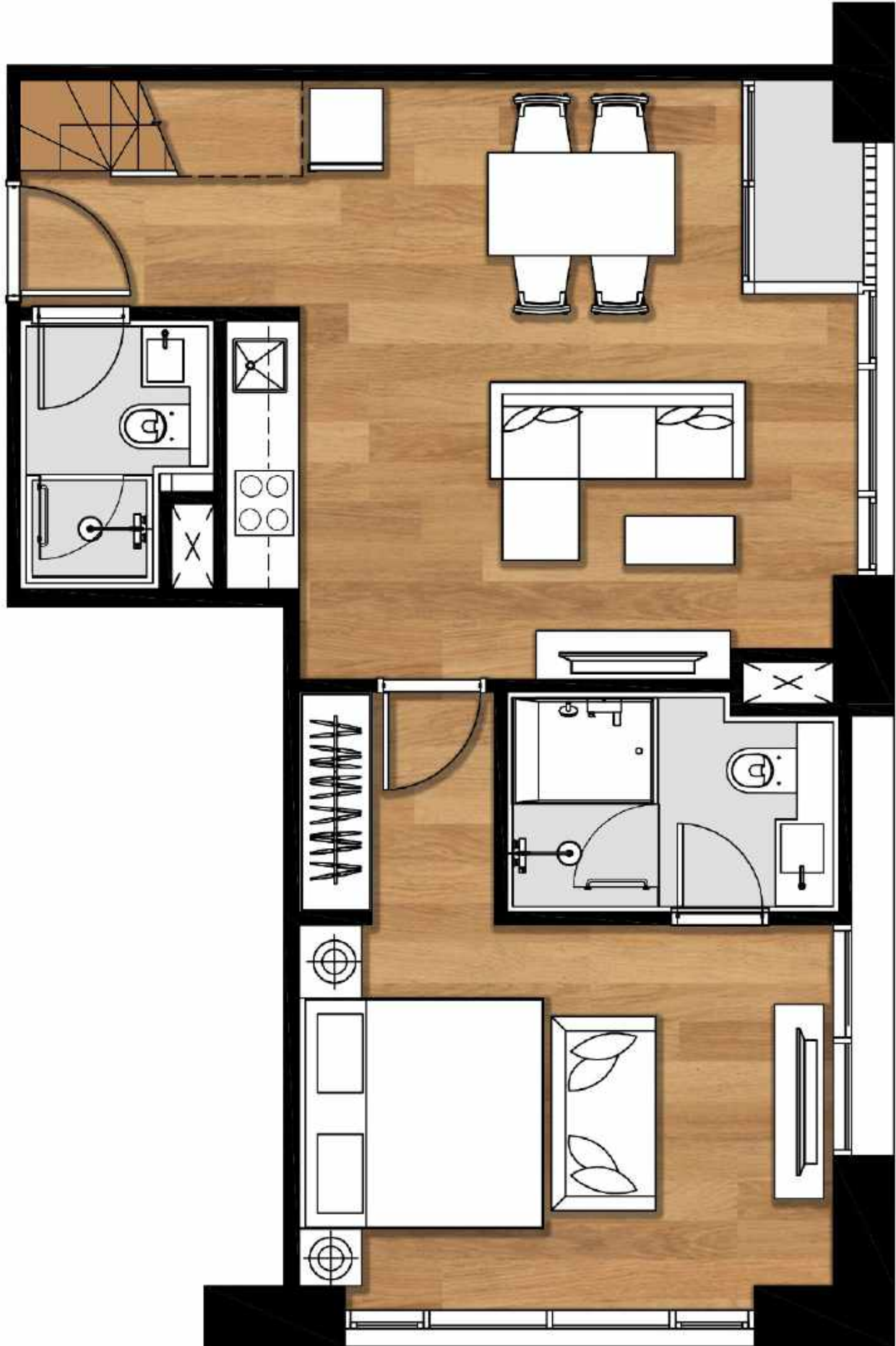
2BR TYPE 2A-A2



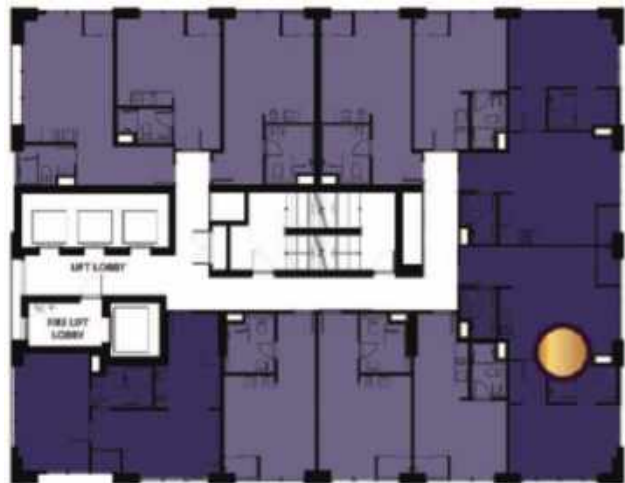
USEABLE AREA 78.94-79.62 SQ.M.
MAIN LEVEL 56.12-56.80 SQ.M.



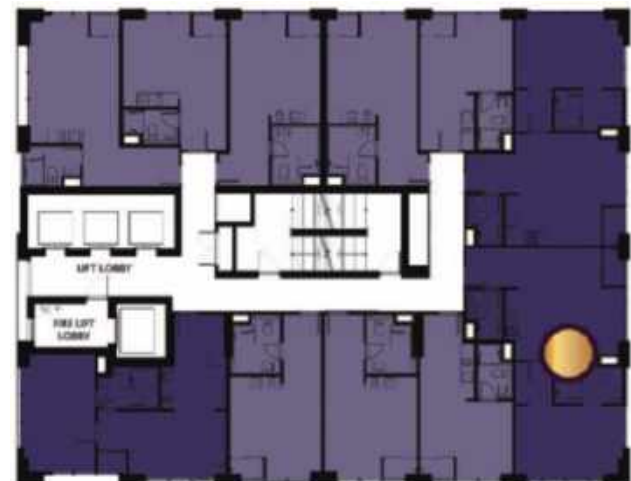
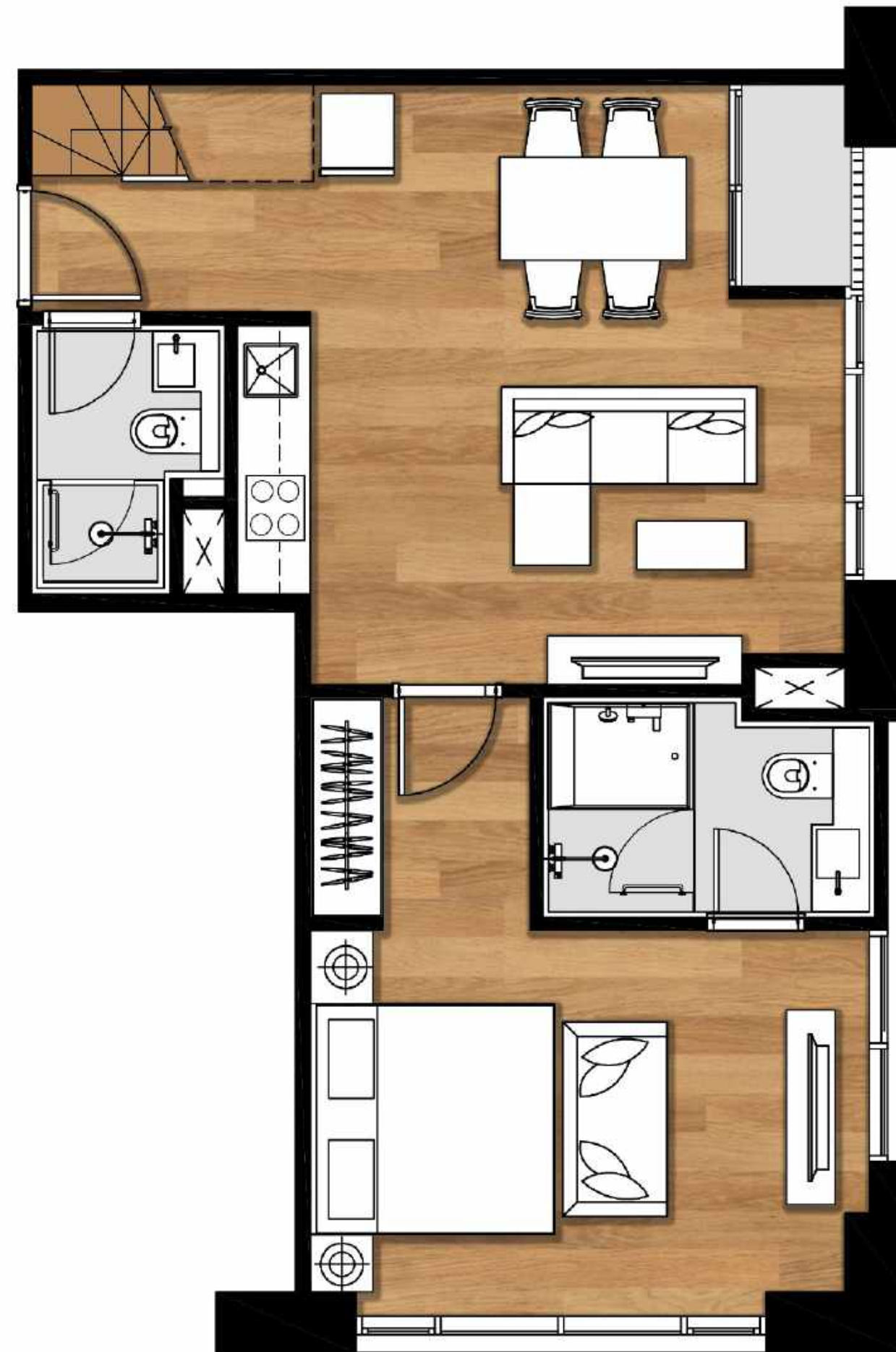
2BR TYPE 2A-B2



USEABLE AREA 78.51 SQ.M.
MAIN LEVEL 55.69 SQ.M.

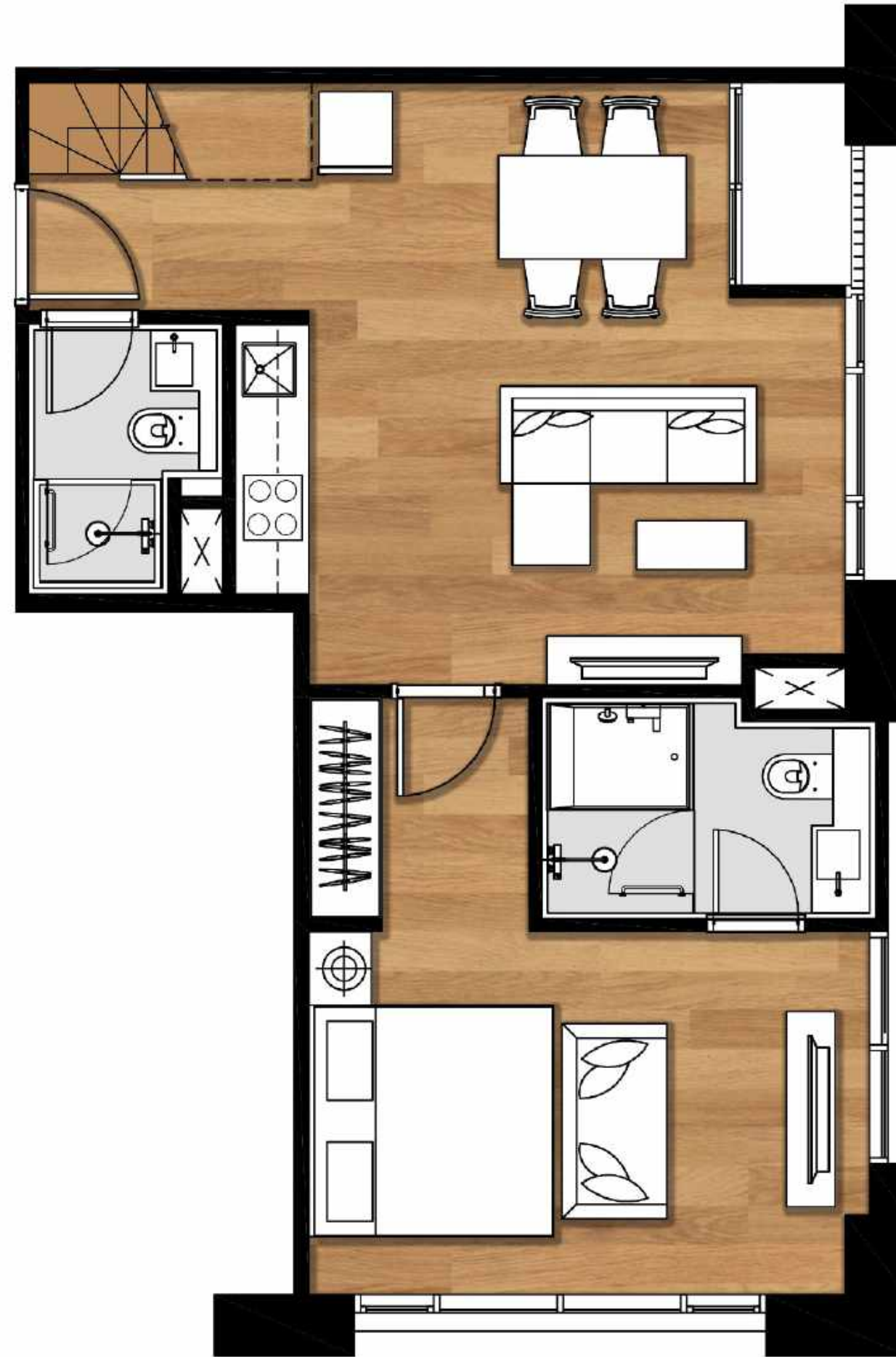


2BR TYPE 2A-C2

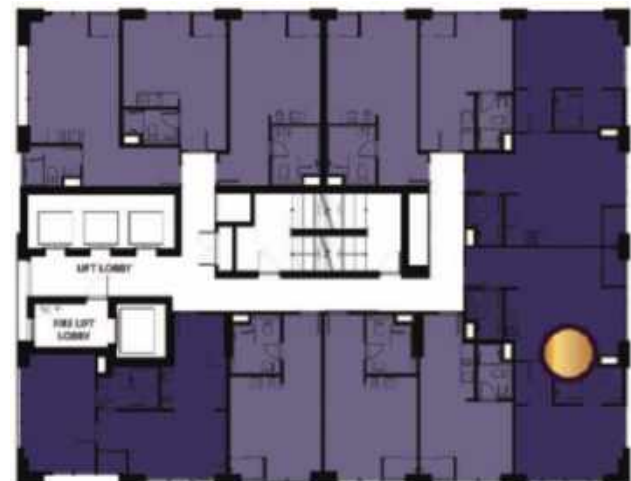


USEABLE AREA 79.34 SQ.M.
MAIN LEVEL 56.52 SQ.M.

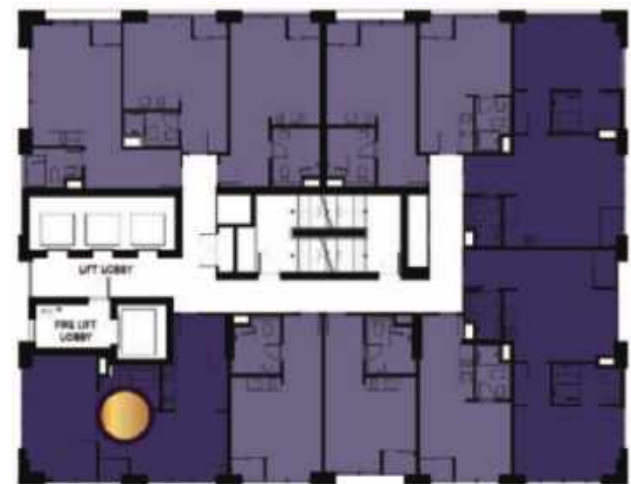
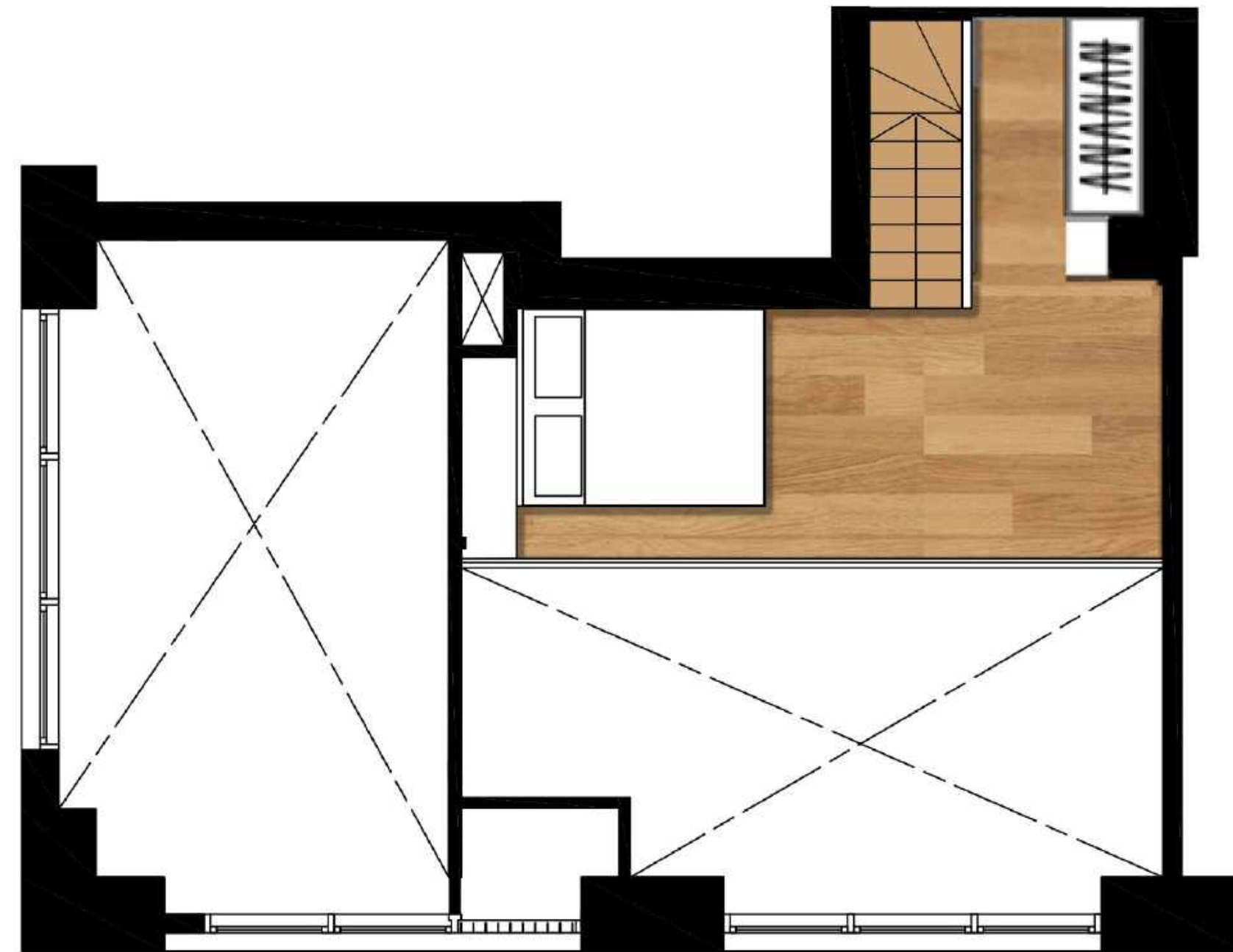
2BR TYPE 2A-D2



USEABLE AREA 78.26 SQ.M.
MAIN LEVEL 55.44 SQ.M.

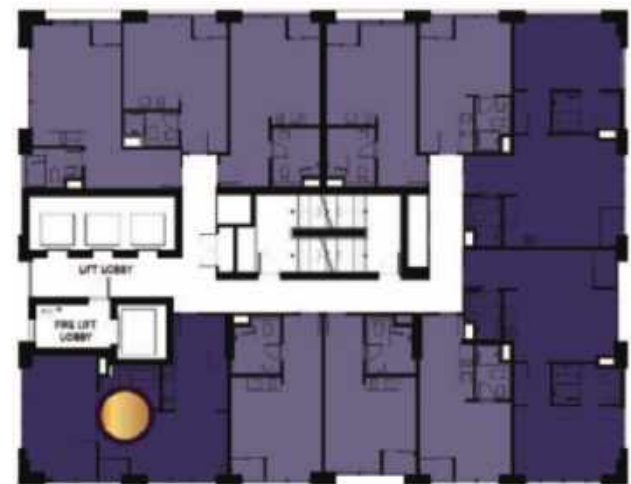
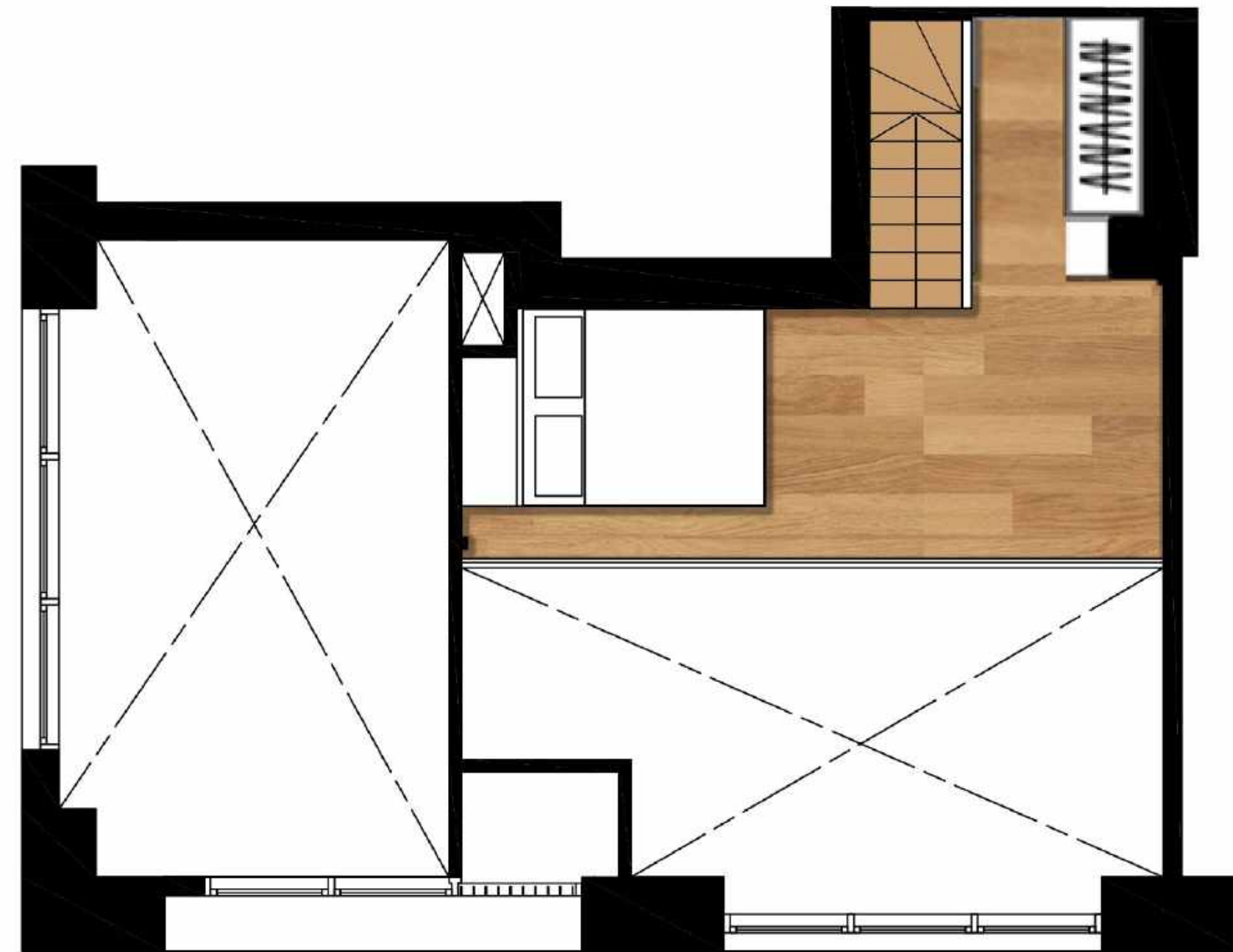


2BR TYPE 2B-A



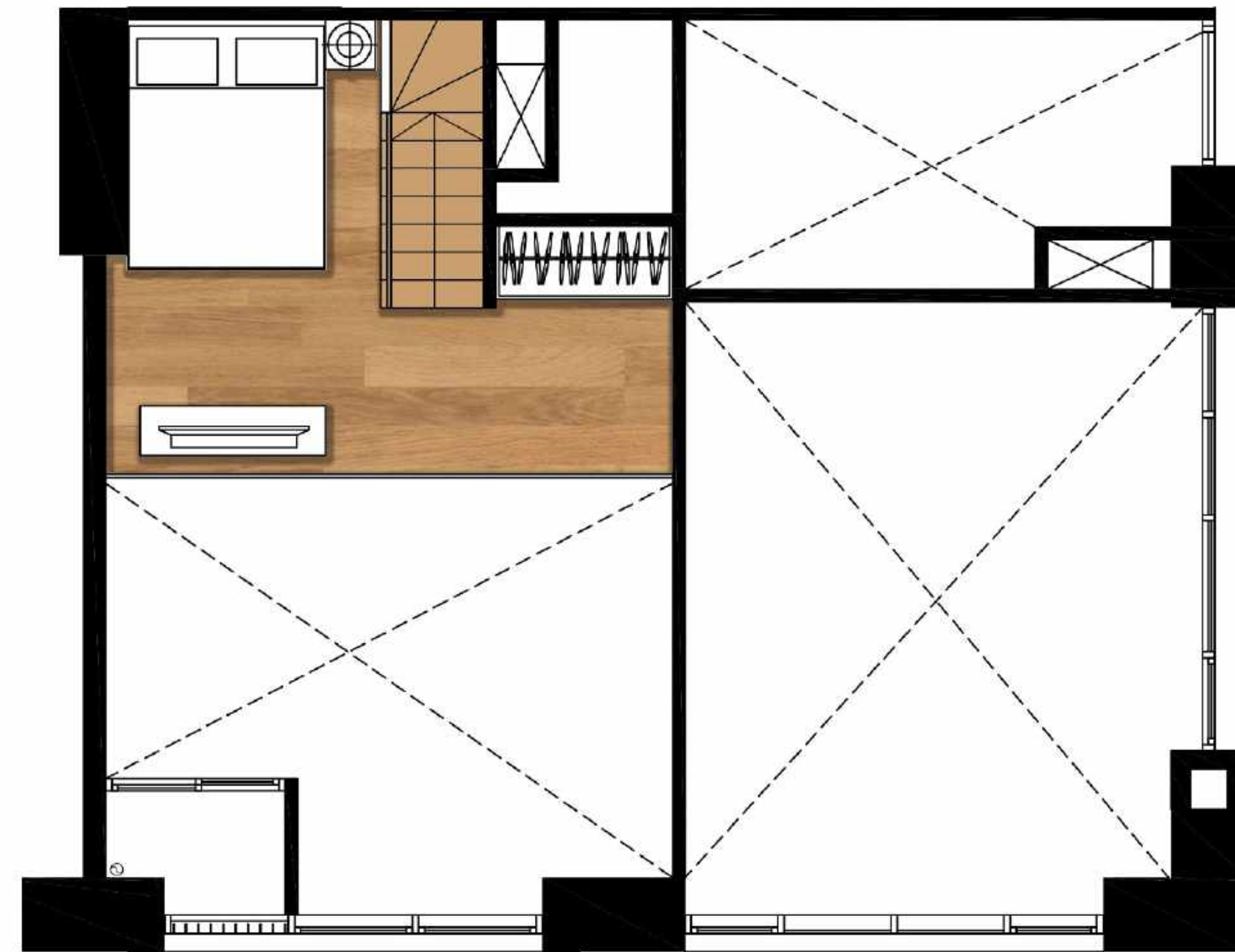
USEABLE AREA 66.80-68.14 SQ.M.
MAIN LEVEL 50.44-51.78 SQ.M.

2BR TYPE 2B-B



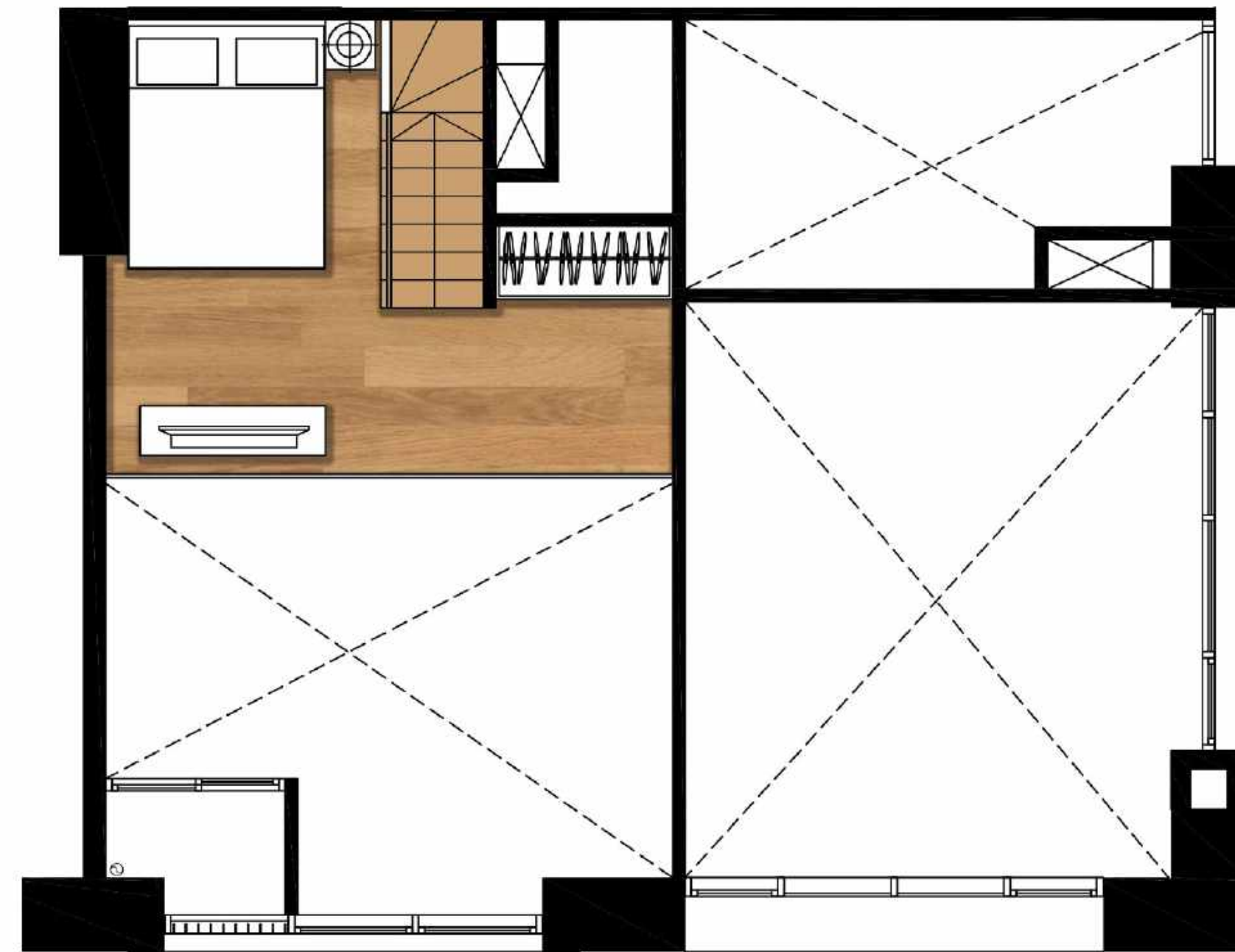
USEABLE AREA 66.40 SQ.M.
MAIN LEVEL 50.04 SQ.M.

2BR TYPE 2C-A



USEABLE AREA 76.52 SQ.M.
MAIN LEVEL 62.02 SQ.M.

2BR TYPE 2C-B



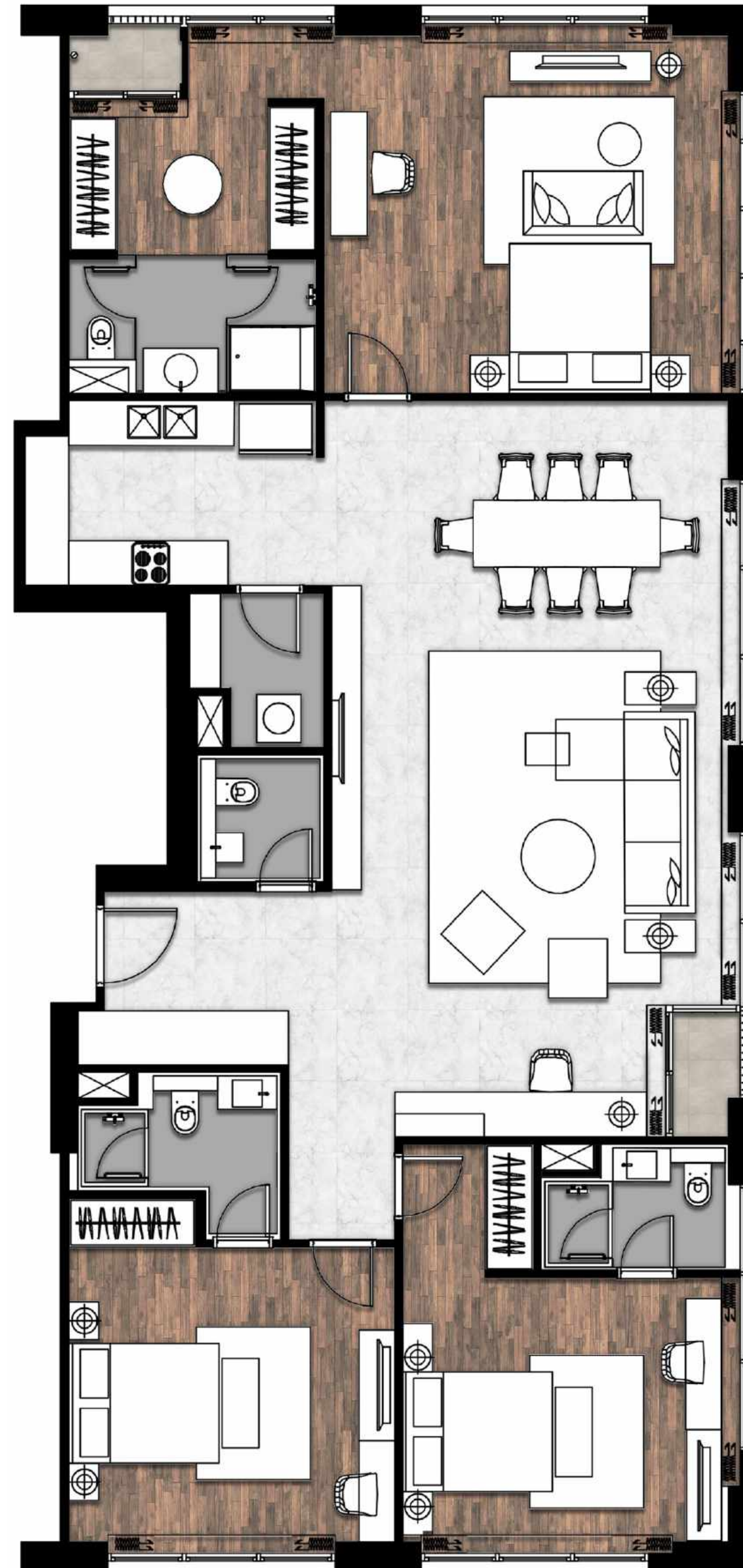
USEABLE AREA 76.72 SQ.M.
MAIN LEVEL 62.22 SQ.M.

2BR TYPE PH-A



USEABLE AREA 118.27 SQ.M.

2BR TYPE PH-B



USEABLE AREA 176.62 SQ.M.

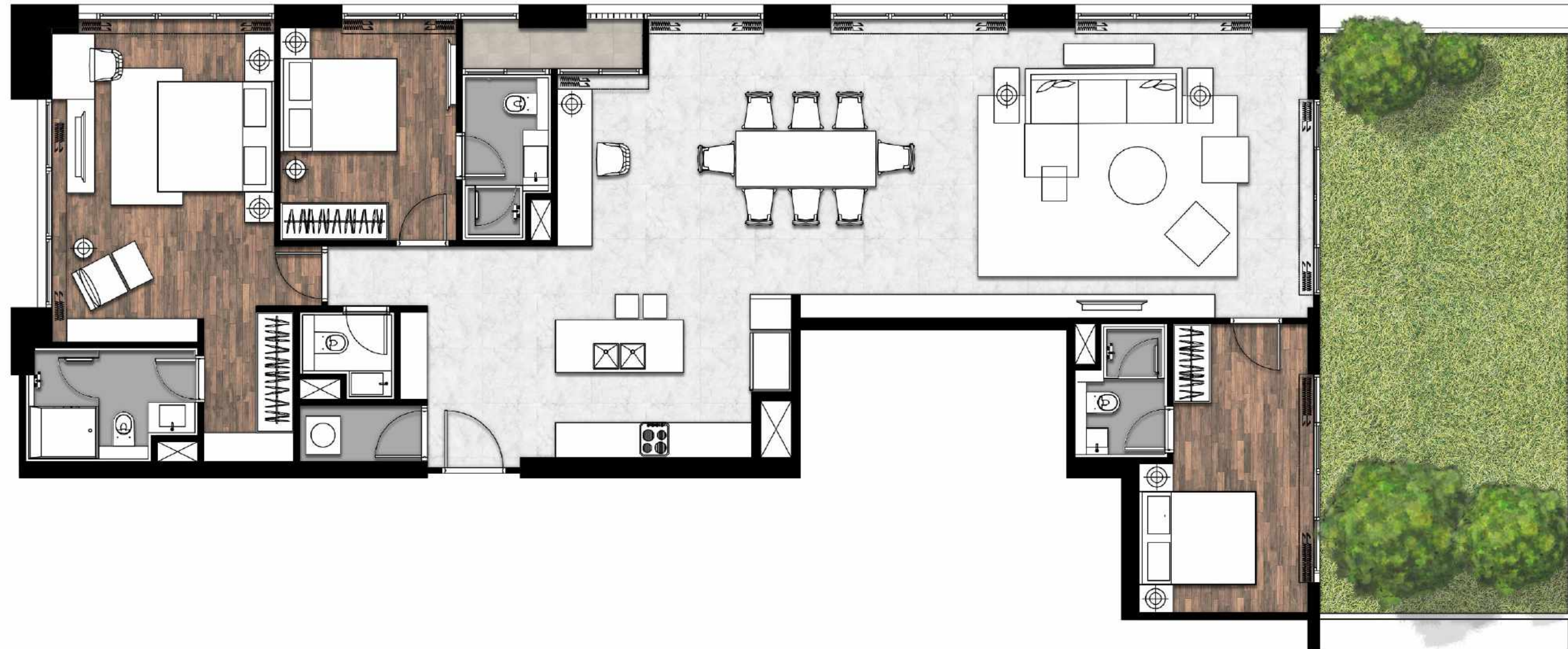


2BR TYPE PH-C



USEABLE AREA 112.11 SQ.M.

2BR TYPE PH-D



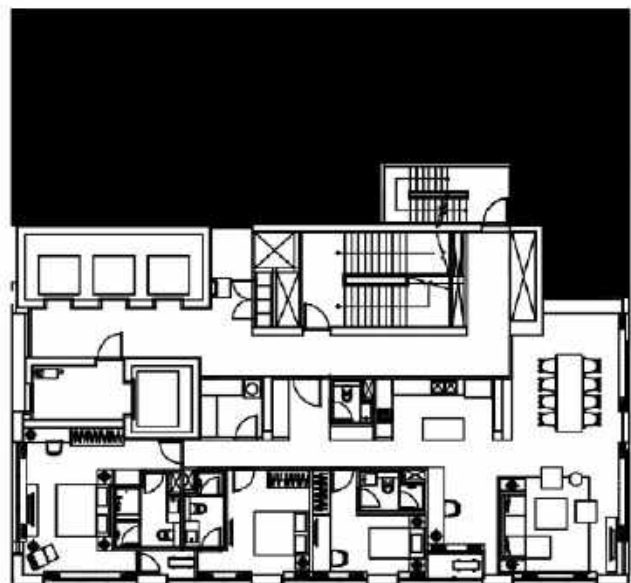
USEABLE AREA 198.34 SQ.M.



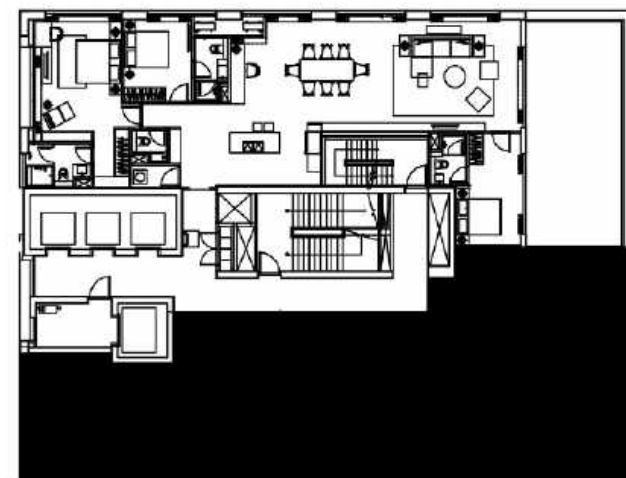
2BR TYPE PH-D2



USEABLE AREA 115.94 SQ.M.

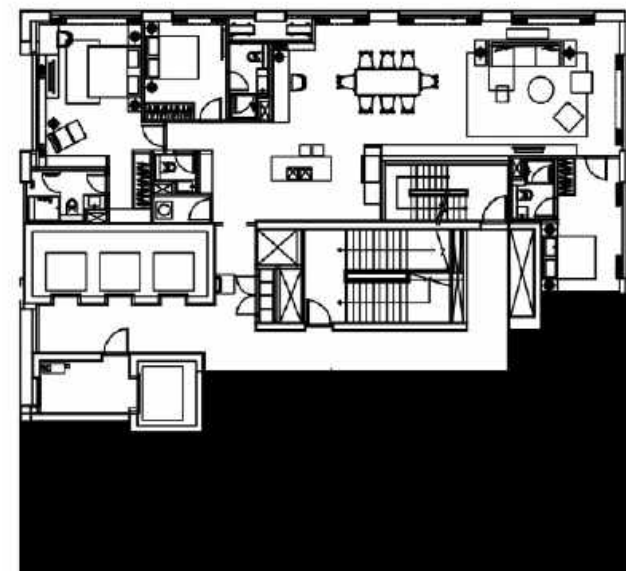


2BR TYPE PH-E



USEABLE AREA 195.88 SQ.M.

2BR TYPE PH-E2



USEABLE AREA 153.56 SQ.M.



SIAMESE TECHNOLOGY



HEAT RESISTANT
TECHNOLOGY



SMELL PROTECTION
TECHNOLOGY




SOUNDPROOF
TECHNOLOGY




EASY MAINTENANCE
TECHNOLOGY

SIAMESE TECHNOLOGY

คิด เพื่อชีวิตที่ดีกว่า



 **+6680 218 6269**

 **@vbeyond**

 **vbeyond.co.th**